



RELATÓRIO CORREICIONAL

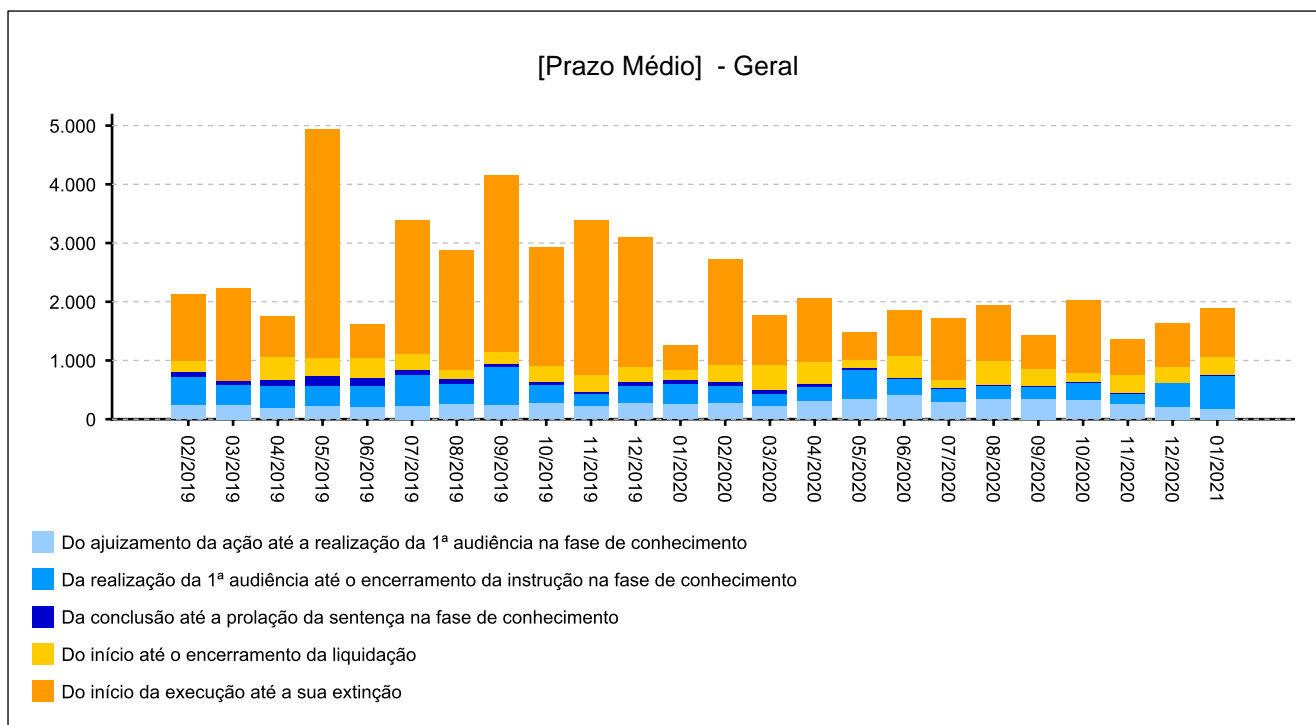
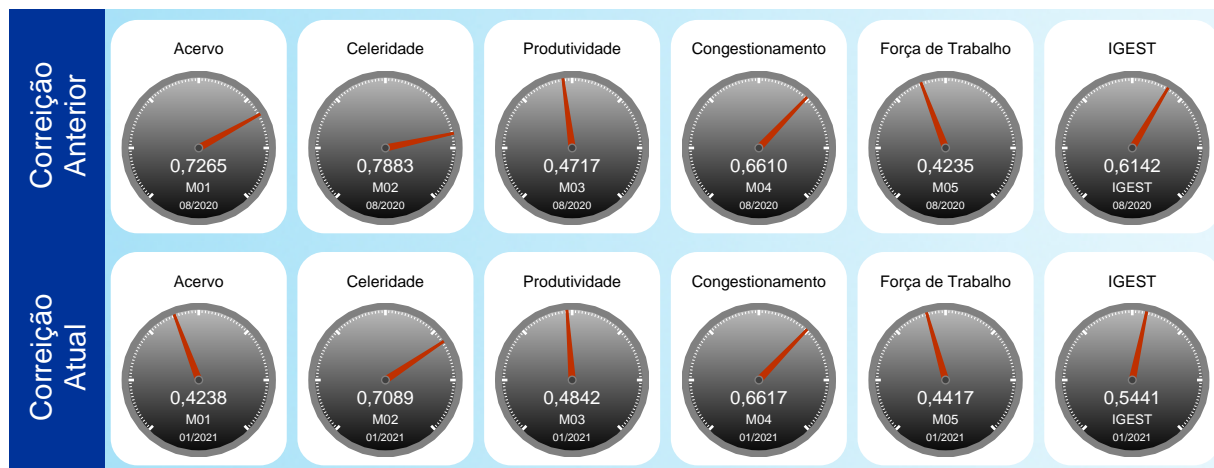
4ª VARA DO TRABALHO DE SÃO JOSÉ DOS CAMPOS - 0084
 [1501 a 2000 processos]



Utilize o leitor de QRCode de seu smartphone ou tablet e tenha acesso ao relatório no dispositivo móvel

INFORMAÇÕES DA UNIDADE:

Lei de Criação: 8.432/92
 Data de Instalação: 30/07/1993
 Data de Instalação do PJE: 02/07/2014
 Data da Última Correição: 20/10/2020





1 - TITULARIDADE:

(fonte: e-Correição Adm e Assessoria de Apoio aos Magistrados)

JUIZ TITULAR	TITULAR DESDE
GISLENE APARECIDA SANCHES	19/12/2019

Afastamentos:

PERÍODO	MOTIVO
16/09/2020 a 15/10/2020	FERIAS
07/11/2020 a 08/11/2020	DIA TRAB PLANTAO JUDICIARIO
30/11/2020 a 30/11/2020	PLANTAO JUDICIARIO COMPENSACAO
02/12/2020 a 02/12/2020	PLANTAO JUDICIARIO COMPENSACAO
05/12/2020 a 06/12/2020	DIA TRAB PLANTAO JUDICIARIO
12/12/2020 a 13/12/2020	DIA TRAB PLANTAO JUDICIARIO
30/01/2021 a 30/01/2021	DIA TRAB PLANTAO JUDICIARIO
31/01/2021 a 31/01/2021	DIA TRAB PLANTAO JUDICIARIO
10/03/2021 a 15/03/2021	FERIAS



2 - JUIZES AUXILIARES E SUBSTITUTOS [01/10/2020 a 17/02/2021]:

(fonte: e-Correição Adm e Assessoria de Apoio aos Magistrados)

NOME	PERÍODO
ALEXANDRE SILVA DE LORENZI DINON	08/02/2021 a 09/02/2021

Afastamentos: Não houve

NOME	PERÍODO
BERNARDO MORE FRIGERI	10/03/2021 a 15/03/2021

Afastamentos: Não houve

NOME	PERÍODO
CAUE BRAMBILLA DA SILVA	02/02/2021 a 07/02/2021

Afastamentos: Não houve

NOME	PERÍODO
LEANDRO RENATO CATELAN ENCINAS	07/01/2021 a 20/01/2021

Afastamentos: Não houve

NOME	PERÍODO
MARCO ANTONIO FOLEGATTI DE REZENDE	08/01/2018 a 15/03/2021

Afastamentos:

PERÍODO	MOTIVO
01/10/2020 a 01/10/2020	COMPENSACAO DIAS TRABALHADOS CONCURSO
19/10/2020 a 17/11/2020	FERIAS
02/02/2021 a 09/02/2021	LICENCA P/TRATAMENTO DE SAUDE



2 - JUIZES AUXILIARES E SUBSTITUTOS [01/10/2020 a 17/02/2021]:

(fonte: e-Correição Adm e Assessoria de Apoio aos Magistrados)

NOME	PERÍODO
PAULO CESAR DOS SANTOS	22/02/2021 a 28/02/2021
PAULO CESAR DOS SANTOS	02/03/2021 a 09/03/2021

Afastamentos: Não houve



3 - INFORMAÇÕES FUNCIONAIS

3.1 - Lotação [31/01/2021]:

(fonte: e-Correição Adm e Coordenadoria de Provimento e Vacância)

NOME	CARGO	FUNÇÃO COMISSIONADA	EXERCÍCIO NA LOTAÇÃO
FABIANA DE BARROS LORENZETTI MANFREDINI	AJJ	FC-02 ASSISTENTE	09/02/2015
GILSON CESAR DOS SANTOS	TJA	FC-04 SECRETARIO DE AUDIENCIA	04/05/2015
LILIAM MARIA PINAFFI FRARE	TJA	CJ-03 DIRETOR DE SECRETARIA DE VT	27/05/2014
MARCIA LOPES PEDROSA	TJA	FC-04 CALCULISTA	22/04/2014
PRISCILA KAREN KIM ITO	TJA	FC-05 ASSISTENTE DE DIRETOR DE SECRETARIA	09/01/2012
SANDRA HELENA DE OLIVEIRA DAMAZIO	TJA	FC-02 ASSISTENTE	16/06/2014
SEFORA COSTA CORREA VIEIRA	TJA	-	18/09/2006
TOTAL DE SERVIDORES DO QUADRO			7
TOTAL DE SERVIDORES EXTRA-QUADRO			0



3 - INFORMAÇÕES FUNCIONAIS

3.2 - Ausências, exceto férias [10/2020 a 01/2021]:
(fonte: e-Correição Adm e Coordenadoria de Provimento e Vacância)

MOTIVO	DIAS
COMPENSAÇÃO DE DIAS TRABALHADOS EM ELEIÇÃO/TREINAMENTO	2
COMPENSAÇÃO DE DIAS TRABALHADOS EM PLANTÃO JUDICIÁRIO	2
LICENÇA PARA TRATAMENTO DA PRÓPRIA SAÚDE	2
LICENÇA PARA TRATAMENTO DE PESSOA DA FAMÍLIA	3
PARTICIPAÇÃO EM CURSO MINISTRADO PELO TRT	4
TOTAL	13



PODER JUDICIÁRIO
JUSTIÇA DO TRABALHO
TRIBUNAL REGIONAL DO TRABALHO DA 15ª REGIÃO
CORREGEDORIA REGIONAL



3 - INFORMAÇÕES FUNCIONAIS

3.3 - Estagiários [31/01/2021]:

(fonte: e-Correição Adm e Coordenadoria de Provimento e Vacância)

Não há estagiários na unidade



3 - INFORMAÇÕES FUNCIONAIS

3.4 - Ações de capacitação [31/01/2021]: (fonte: e-Correição Adm e Escola Judicial)

JUIZES	HORAS
GISLENE APARECIDA SANCHES	20
MARCO ANTONIO FOLEGATTI DE REZENDE	15

SERVIDORES	HORAS
GILSON CESAR DOS SANTOS	157
PRISCILA KAREN KIM ITO	93
SEFORA COSTA CORREA VIEIRA	3



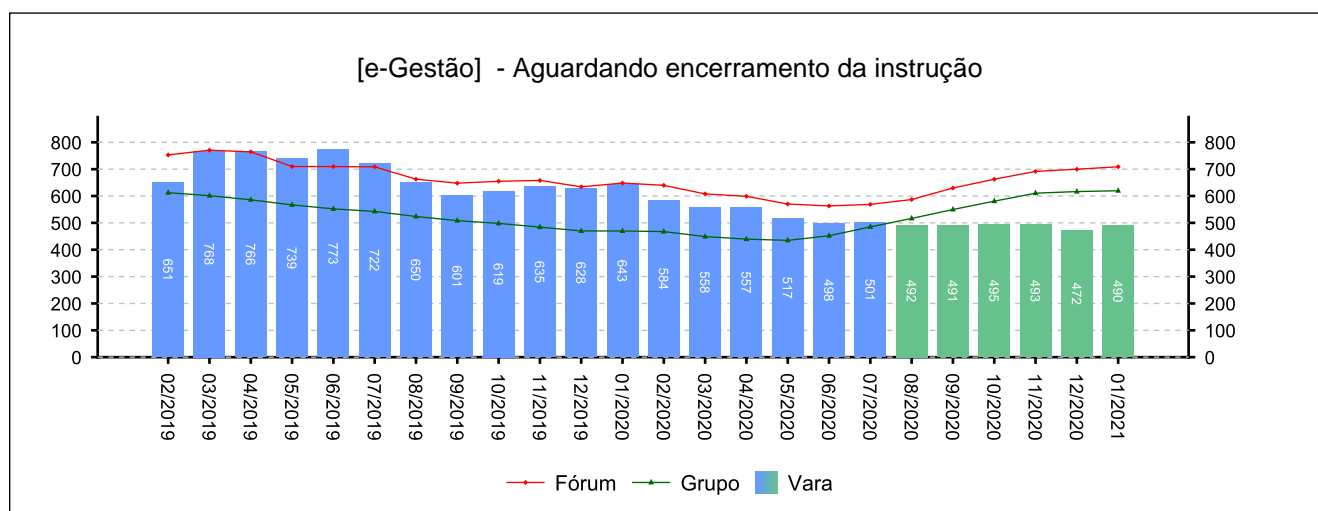
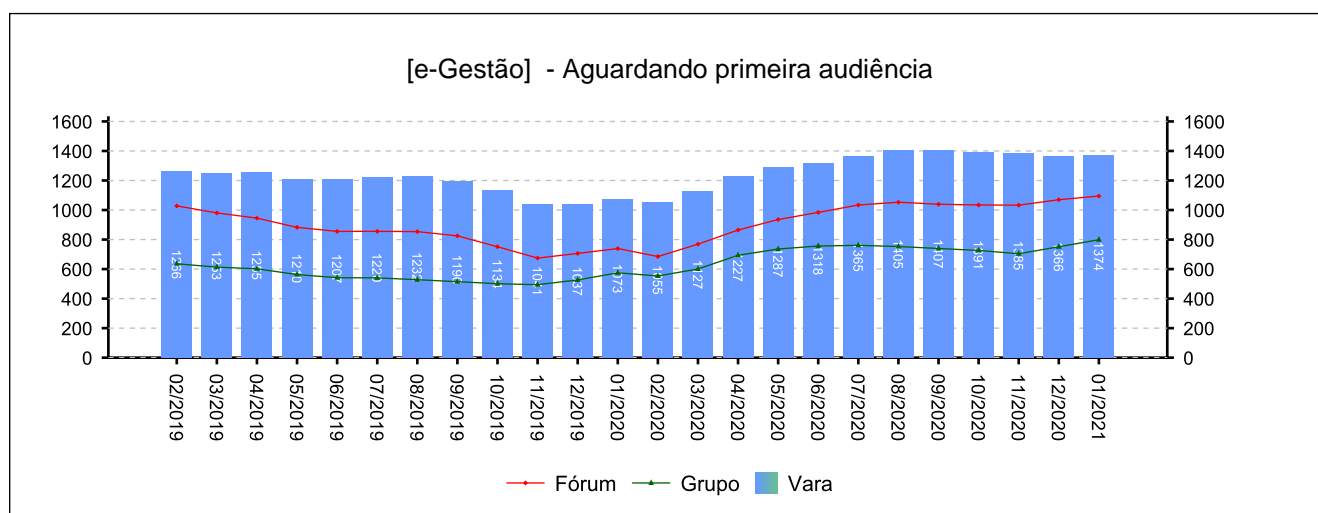
4 - QUADRO SINTÉTICO - FASES PROCESSUAIS

(fonte: e-Gestão e IGEST)

4.1 - Fase de Conhecimento

SITUAÇÃO	QTDE	MÉD. GRP	MÉD. FRM
Aguardando primeira audiência	1.374	799	1.095
Aguardando encerramento da instrução	490	620	709
Aguardando prolação de sentença	43	22	39
Aguardando cumprimento de acordo	240	251	185
Solucionados pendentes de finalização na fase	2.432	1.270	2.025
Pendentes de finalização	4.579	2.962	4.052

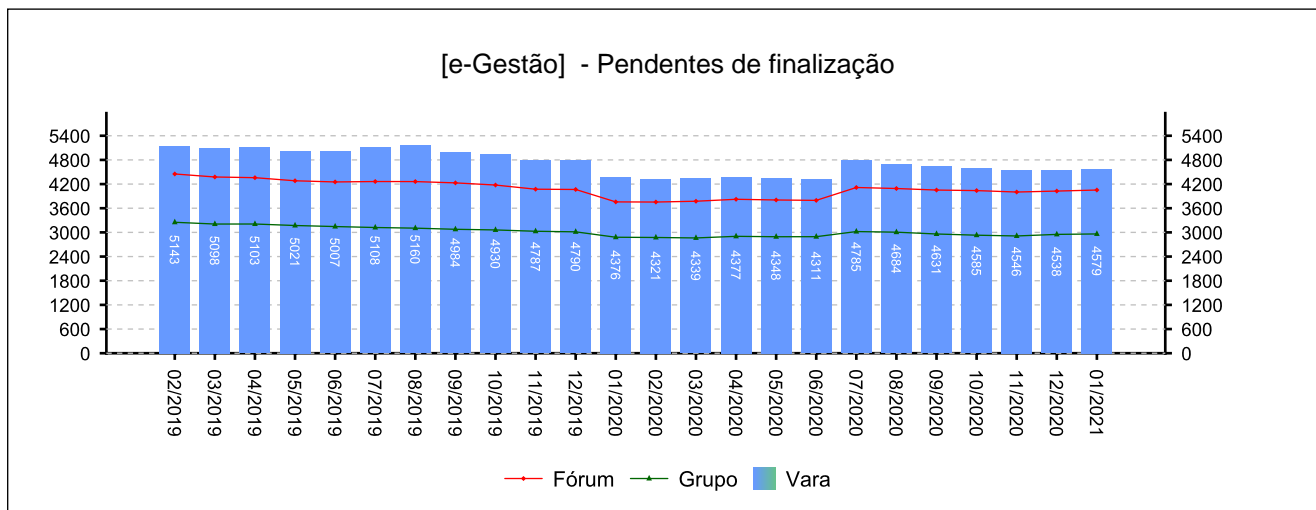
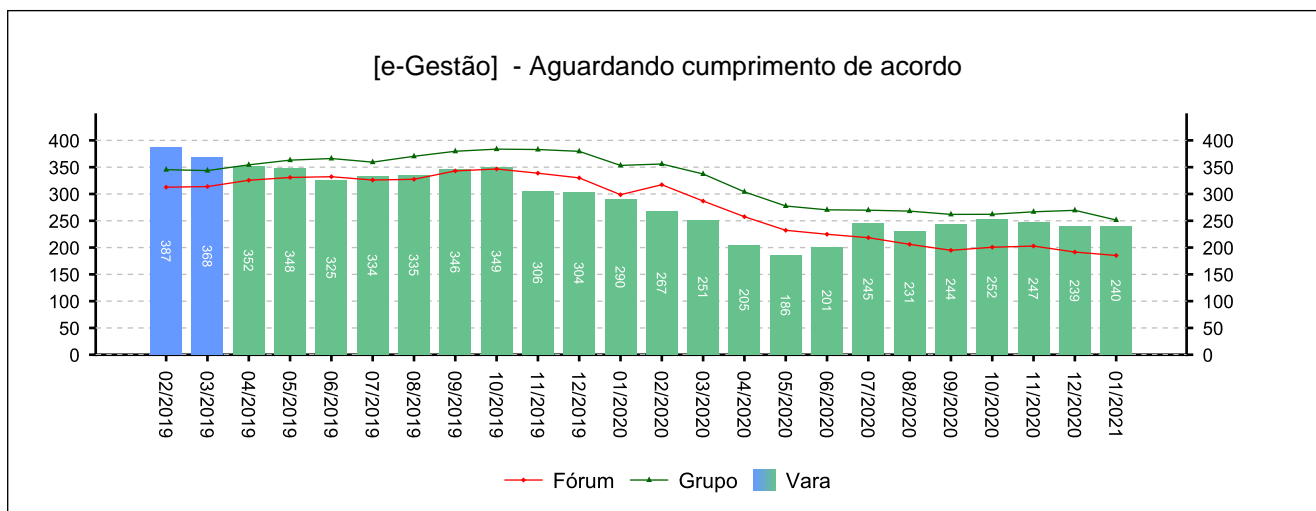
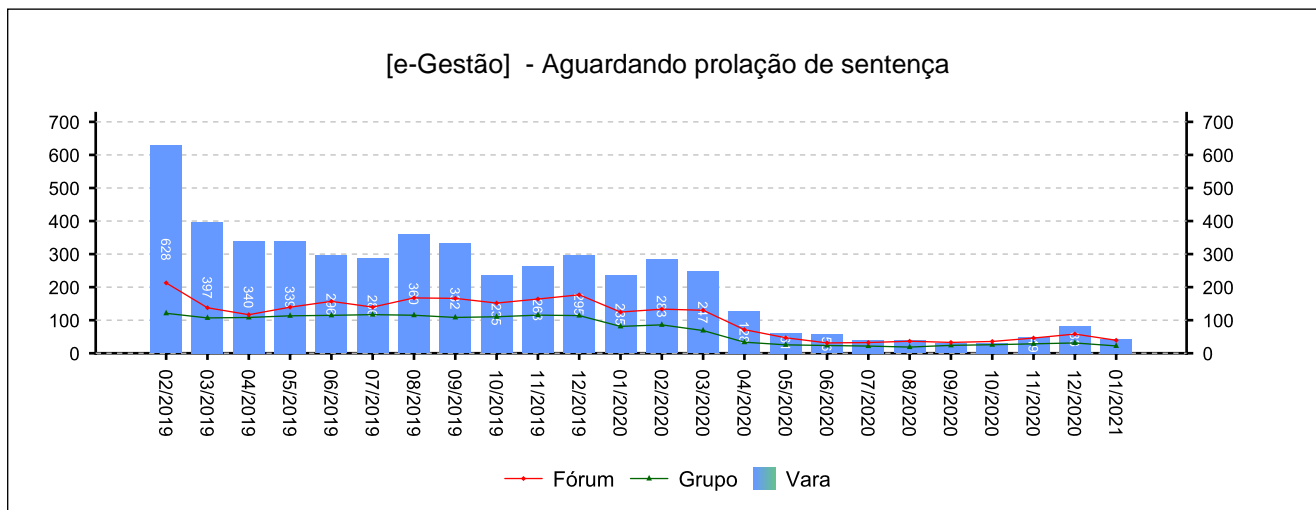
Período: 10/2020 a 01/2021



4 - QUADRO SINTÉTICO - FASES PROCESSUAIS

(fonte: e-Gestão e IGEST)

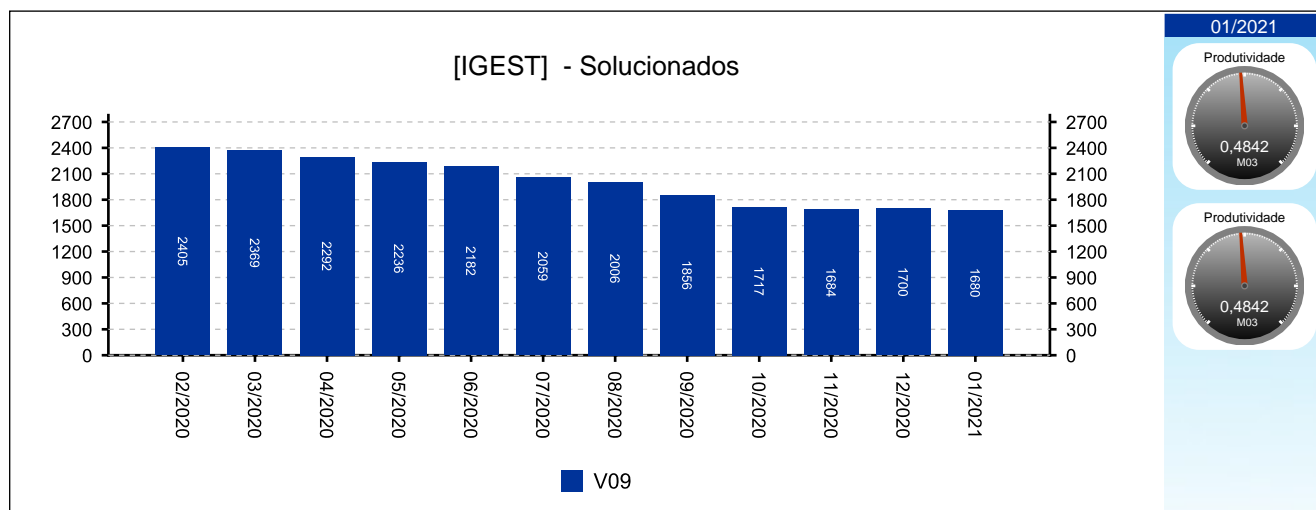
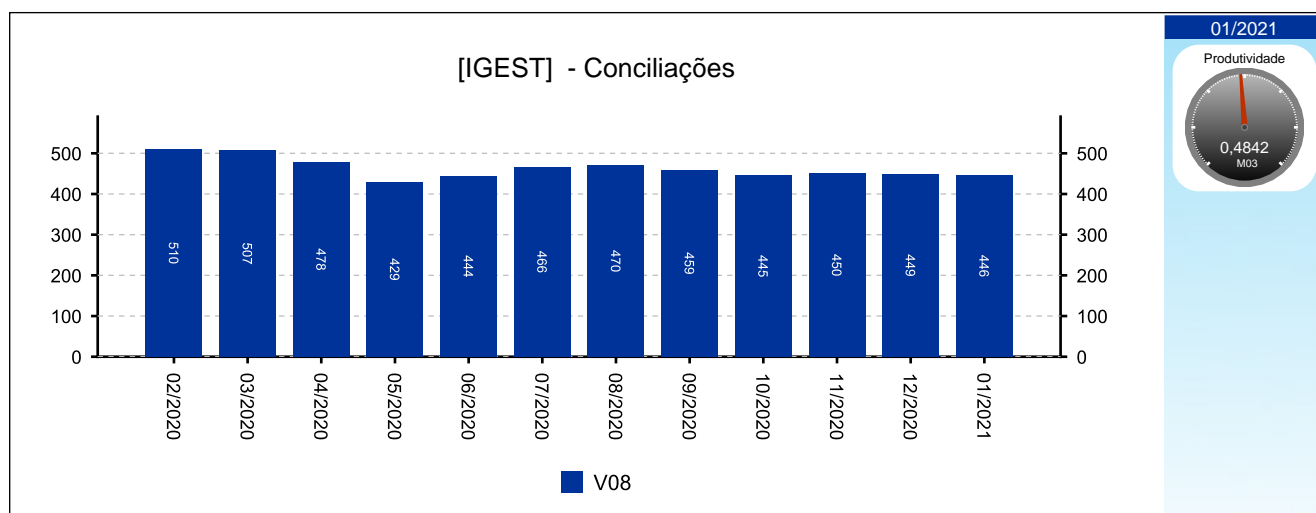
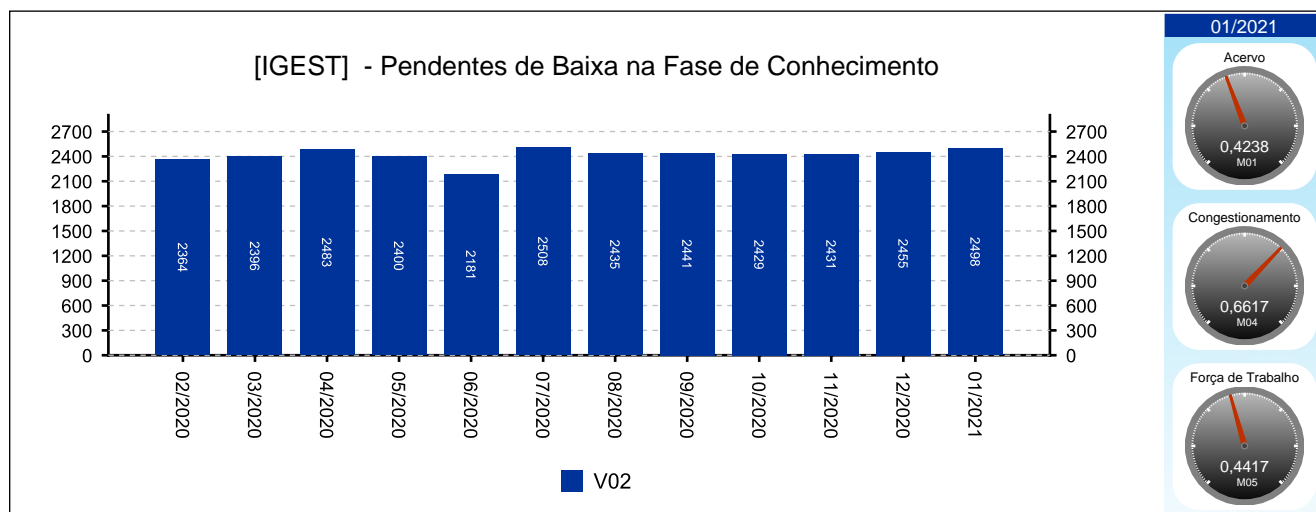
4.1 - Fase de Conhecimento



4 - QUADRO SINTÉTICO - FASES PROCESSUAIS

(fonte: e-Gestão e IGEST)

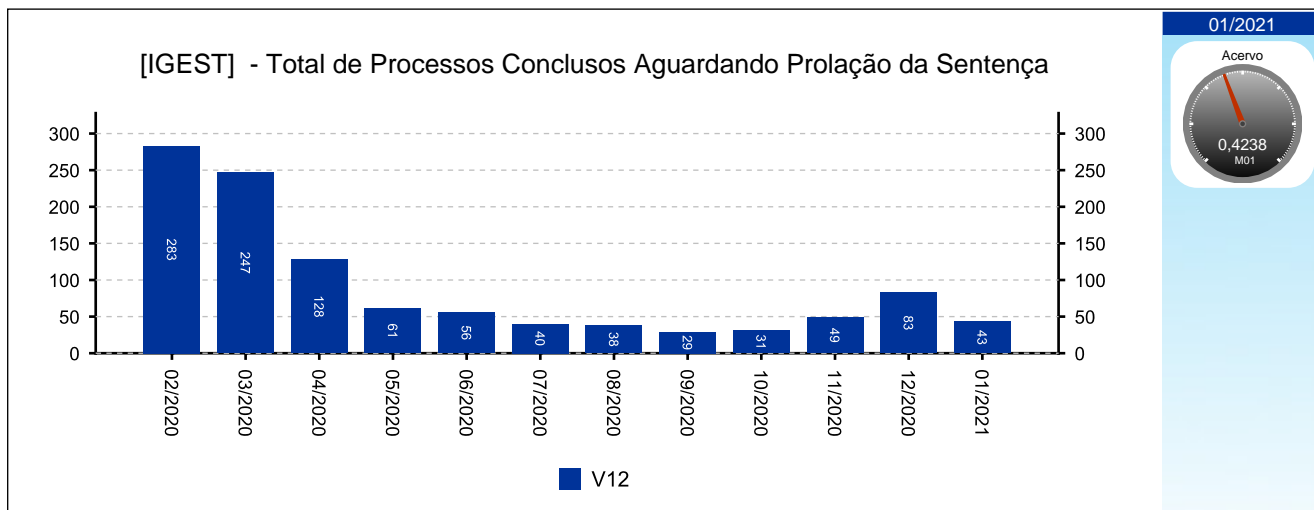
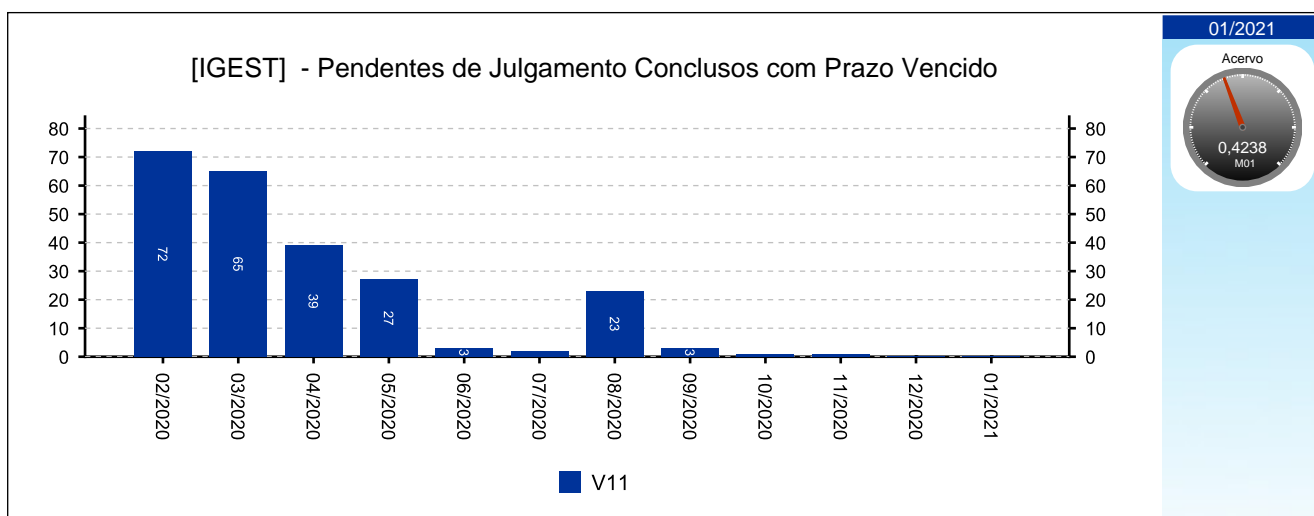
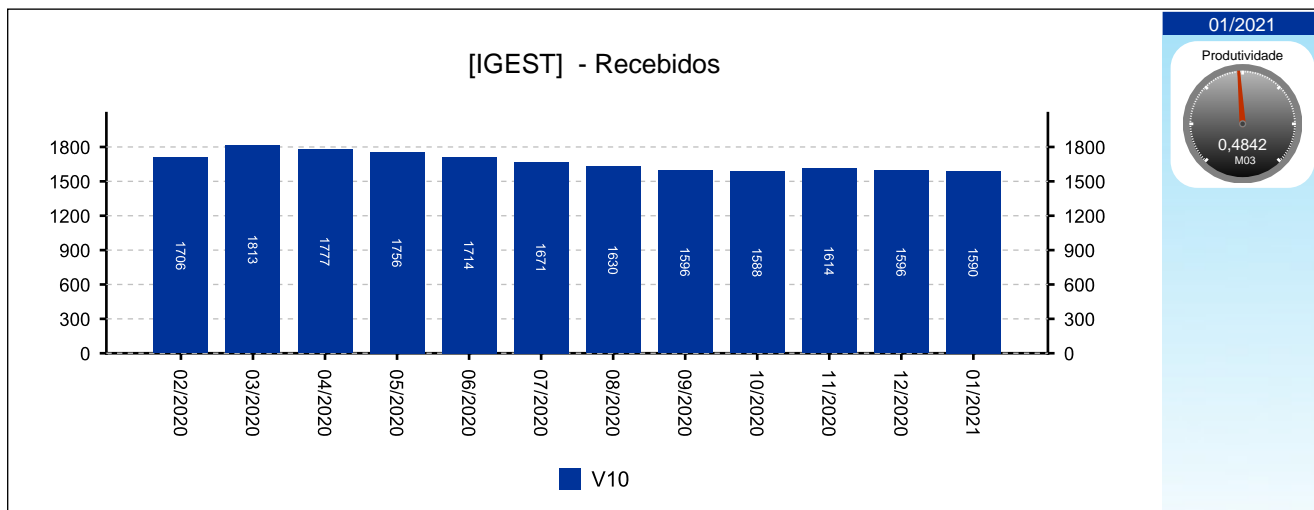
4.1 - Fase de Conhecimento



4 - QUADRO SINTÉTICO - FASES PROCESSUAIS

(fonte: e-Gestão e IGEST)

4.1 - Fase de Conhecimento

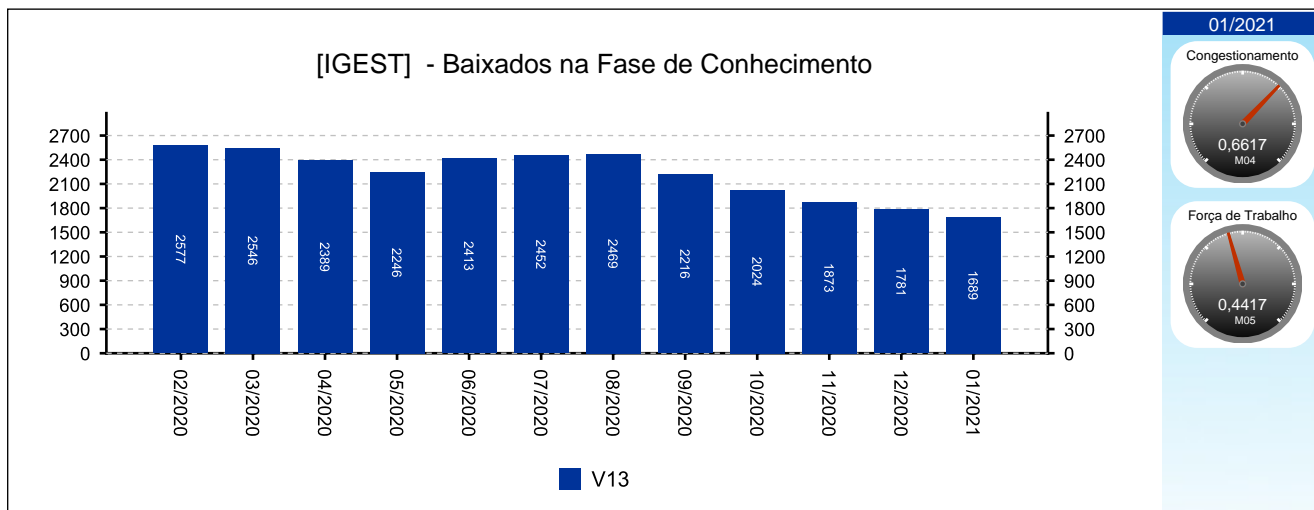




4 - QUADRO SINTÉTICO - FASES PROCESSUAIS

(fonte: e-Gestão e IGEST)

4.1 - Fase de Conhecimento



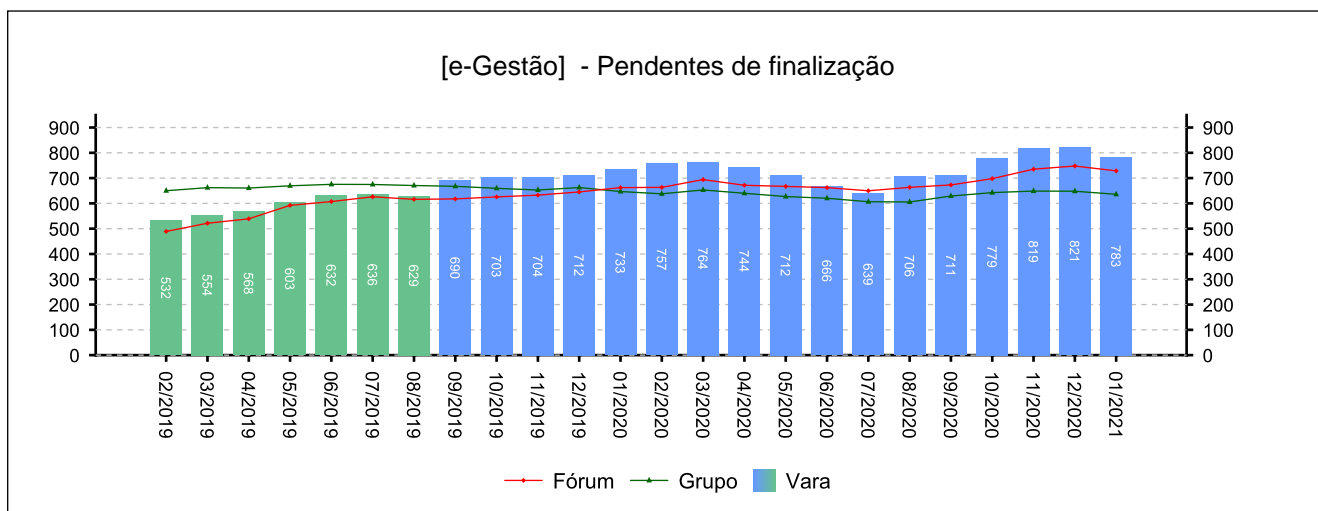
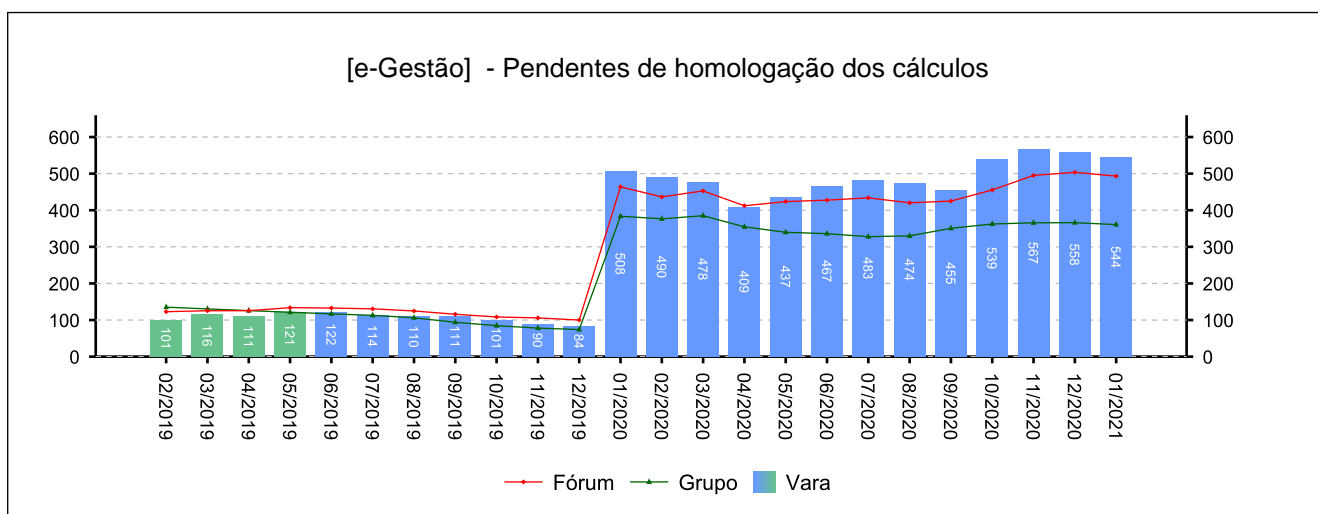
4 - QUADRO SINTÉTICO - FASES PROCESSUAIS

(fonte: e-Gestão e IGEST)

4.2 - Fase de Liquidação

SITUAÇÃO	QTDE	MÉD. GRP	MÉD. FRM
Pendentes de homologação dos cálculos	544	361	493
Liquidados pendentes de finalização na fase	239	275	235
Pendentes de finalização	783	636	729

Período: 10/2020 a 01/2021

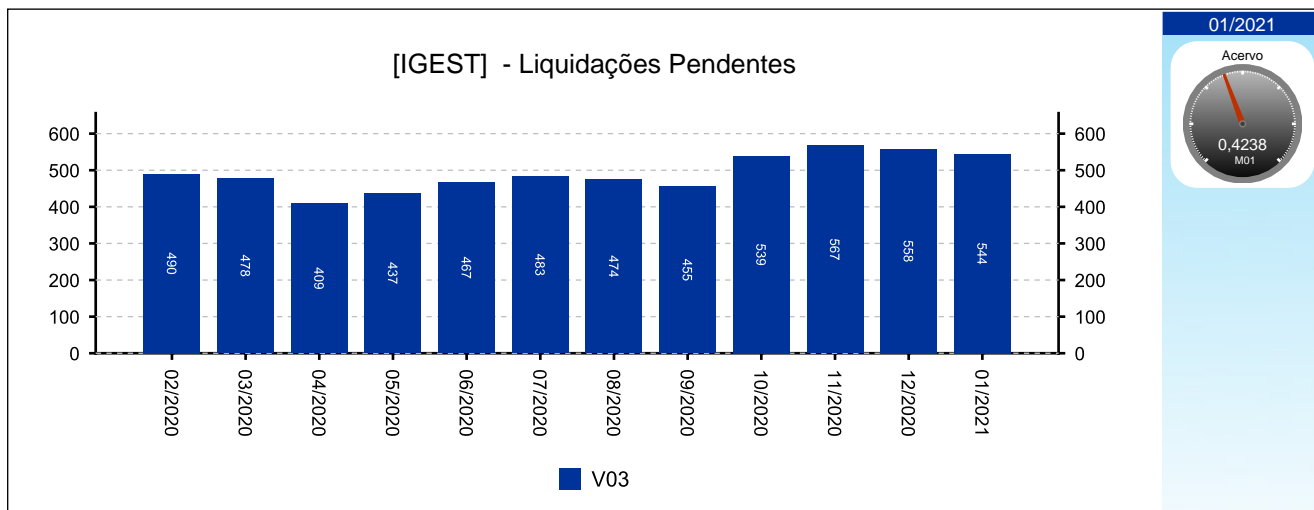




4 - QUADRO SINTÉTICO - FASES PROCESSUAIS

(fonte: e-Gestão e IGEST)

4.2 - Fase de Liquidação





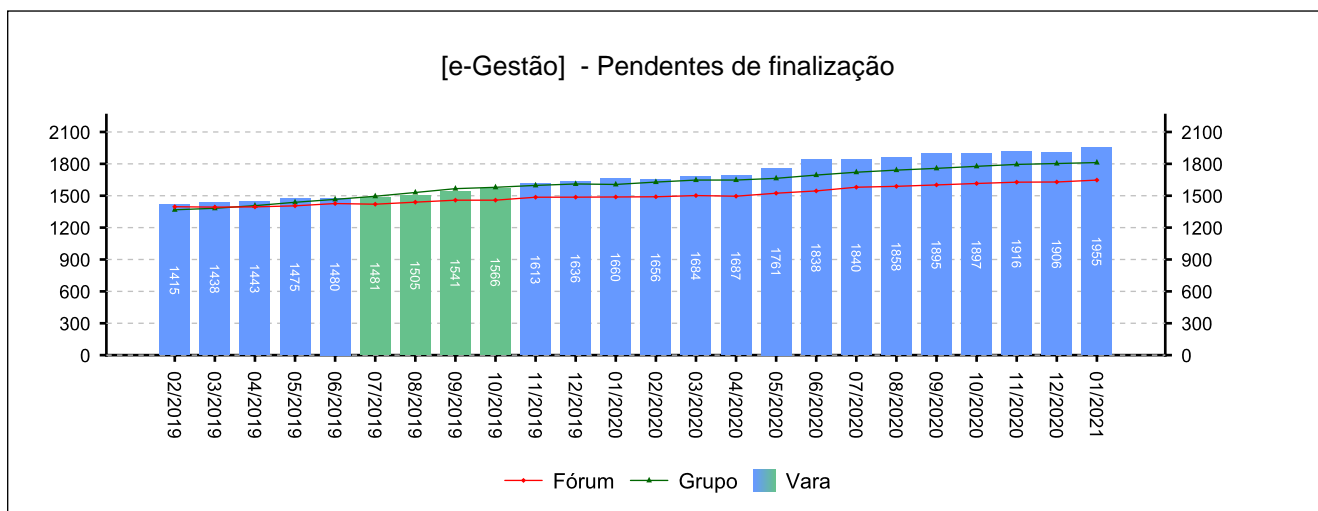
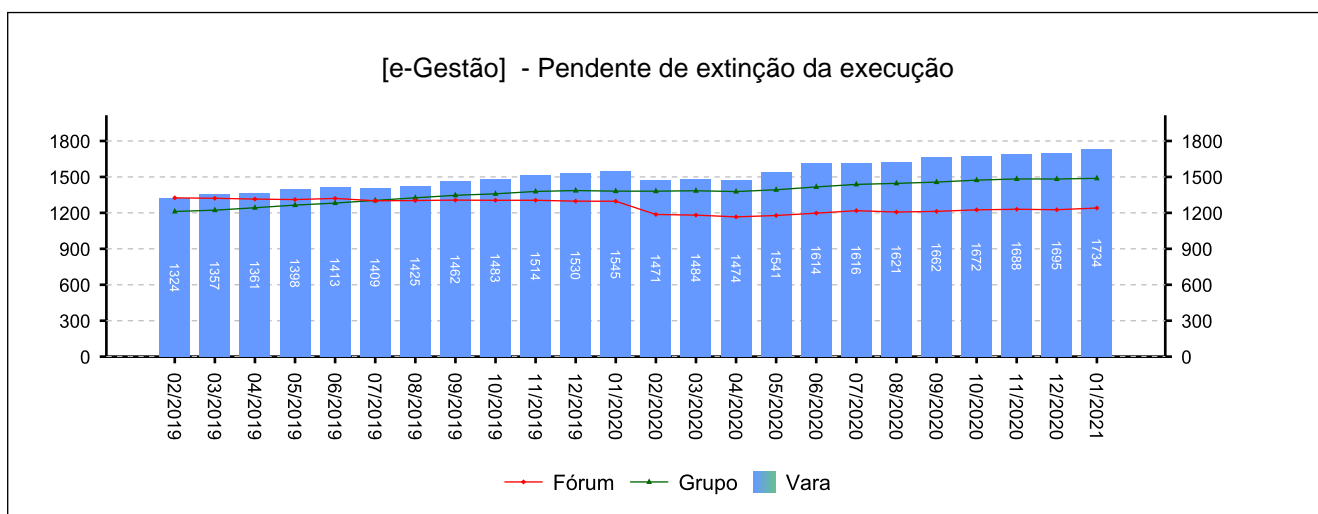
4 - QUADRO SINTÉTICO - FASES PROCESSUAIS

(fonte: e-Gestão e IGEST)

4.3 - Fase de Execução

SITUAÇÃO	QTDE	MÉD. GRP	MÉD. FRM
Pendente de extinção da execução	1.734	1.488	1.240
Encerrados pendentes de finalização na fase	221	324	407
Pendentes de finalização	1.955	1.812	1.647

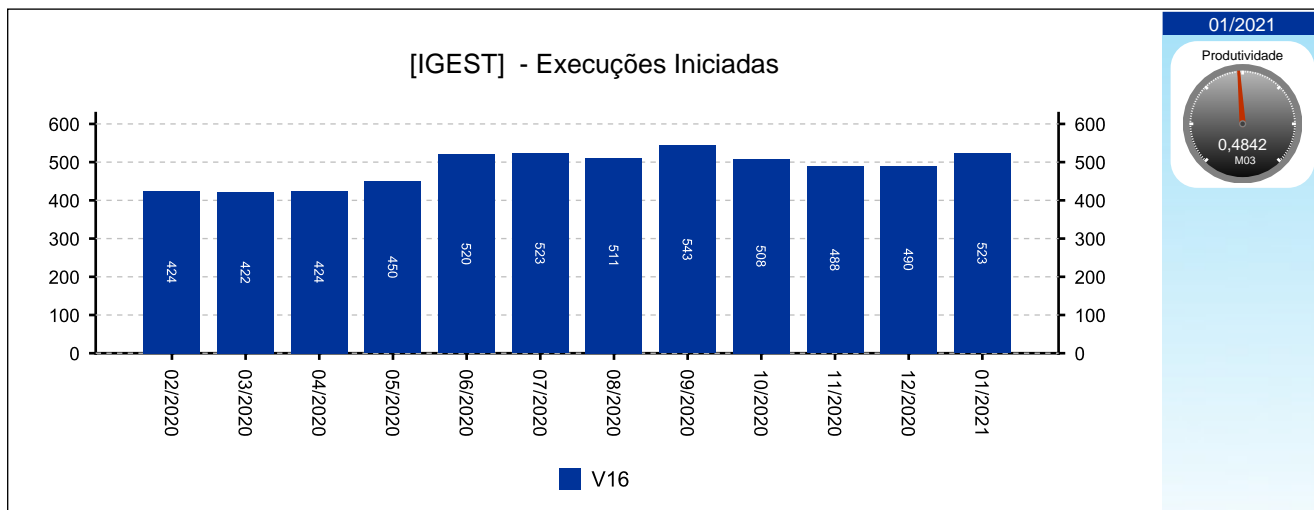
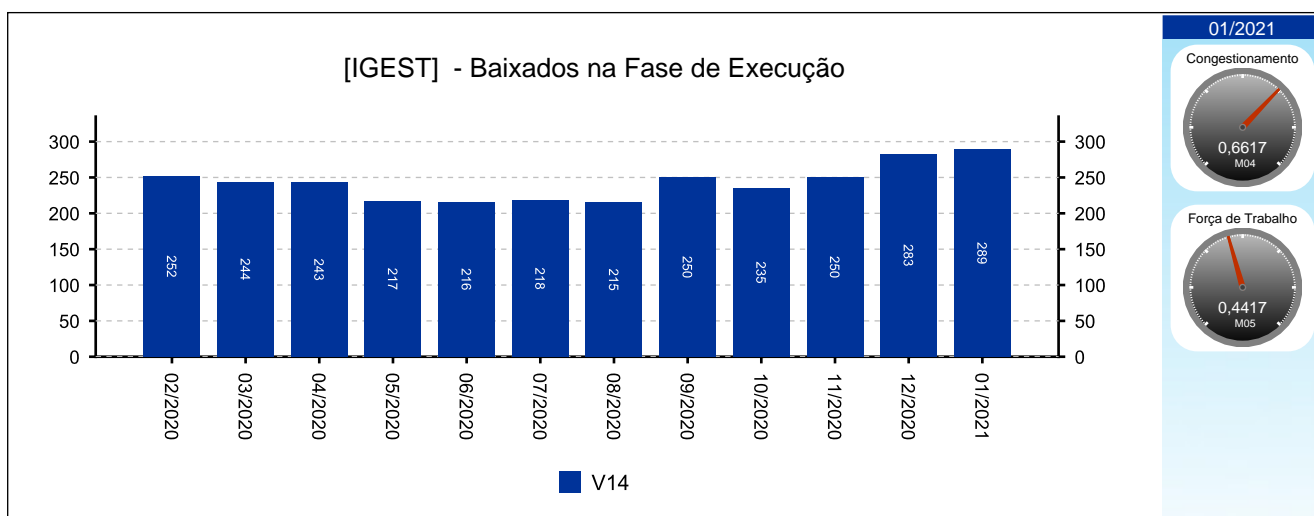
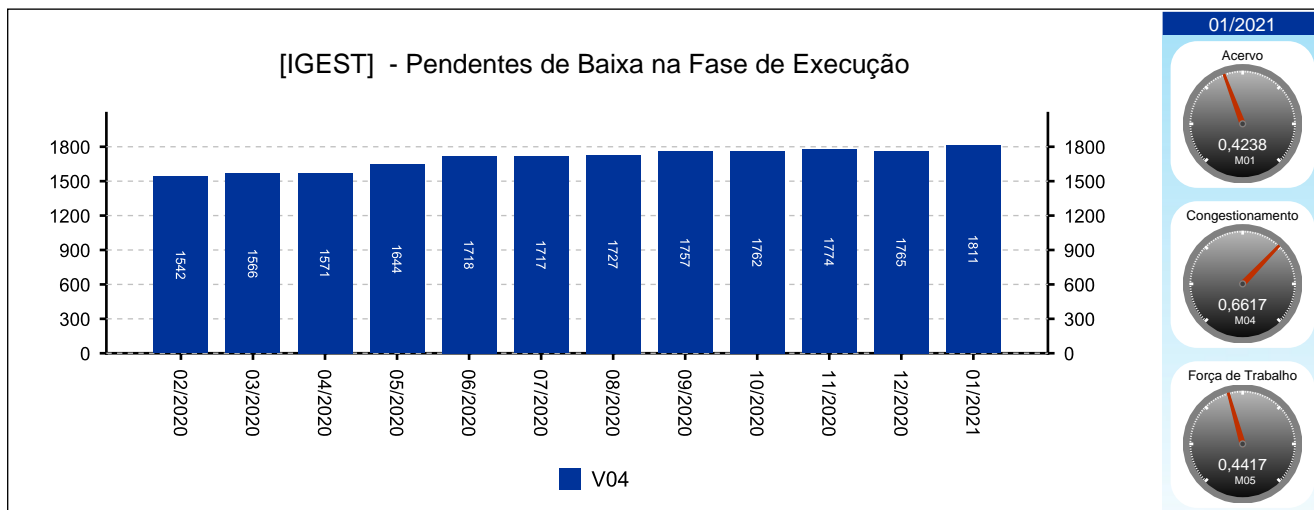
Período: 10/2020 a 01/2021



4 - QUADRO SINTÉTICO - FASES PROCESSUAIS

(fonte: e-Gestão e IGEST)

4.3 - Fase de Execução

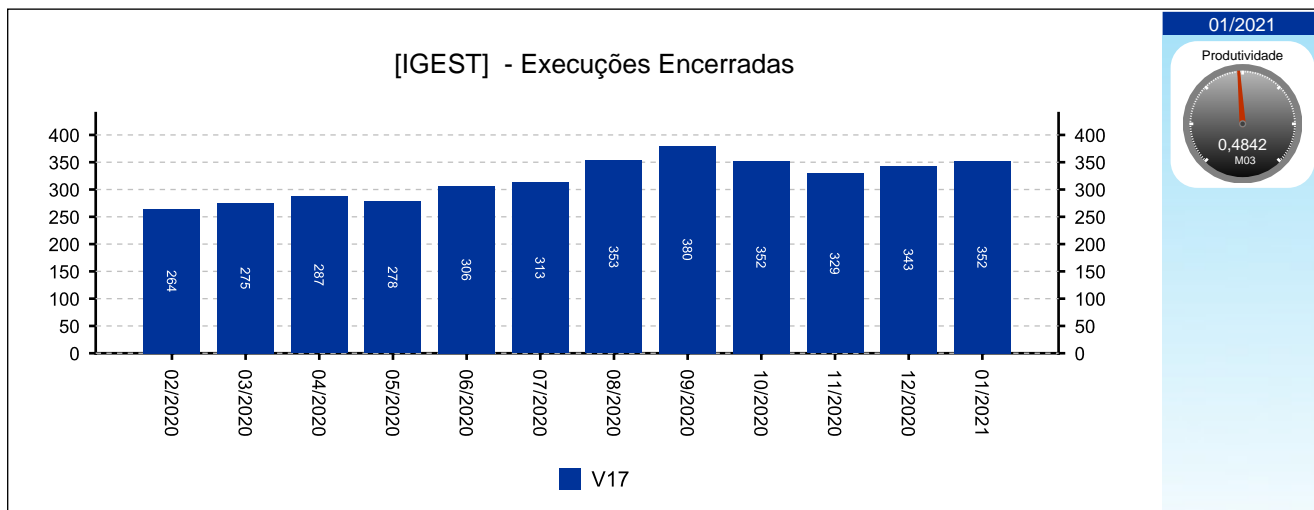




4 - QUADRO SINTÉTICO - FASES PROCESSUAIS

(fonte: e-Gestão e IGEST)

4.3 - Fase de Execução





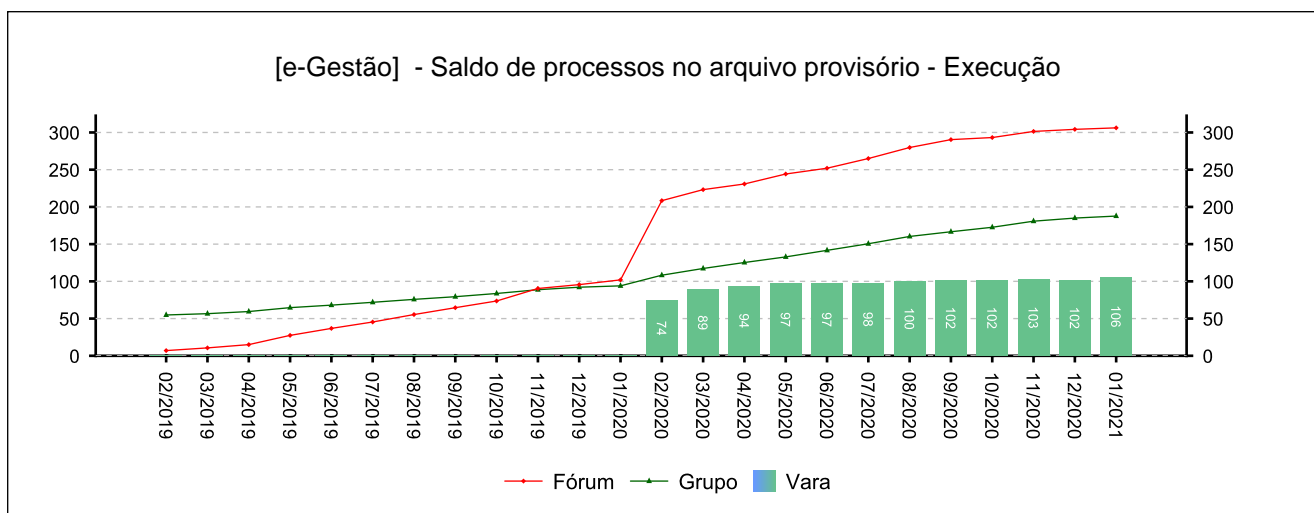
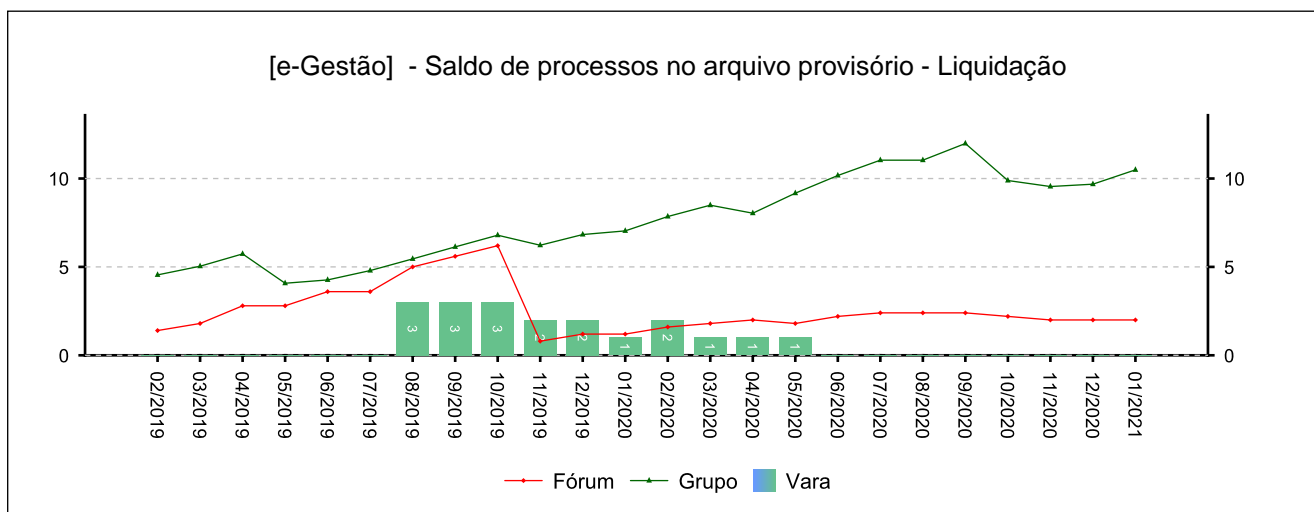
4 - QUADRO SINTÉTICO - FASES PROCESSUAIS

(fonte: e-Gestão e IGEST)

4.4 - Arquivo Provisório

SITUAÇÃO	QTDE	MÉD. GRP	MÉD. FRM
Saldo de processos no arquivo provisório - Liquidação	0	10	2
Saldo de processos no arquivo provisório - Execução	106	188	306

Período: 10/2020 a 01/2021





4 - QUADRO SINTÉTICO - FASES PROCESSUAIS

(fonte: e-Gestão e IGEST)

4.5 - Total de Pendências

	QTDE	MÉD. GRP	MÉD. FRM
Pendentes de finalização - Conhecimento	4579	2.962	4.052
Pendentes de finalização - Liquidação	783	636	729
Pendentes de finalização - Execução	1955	1.812	1.647
Saldo de processos no arquivo provisório - Liquidação	0	10	2
Saldo de processos no arquivo provisório - Execução	106	188	306
TOTAL:	7.423	5.608	6.736

Período: 10/2020 a 01/2021

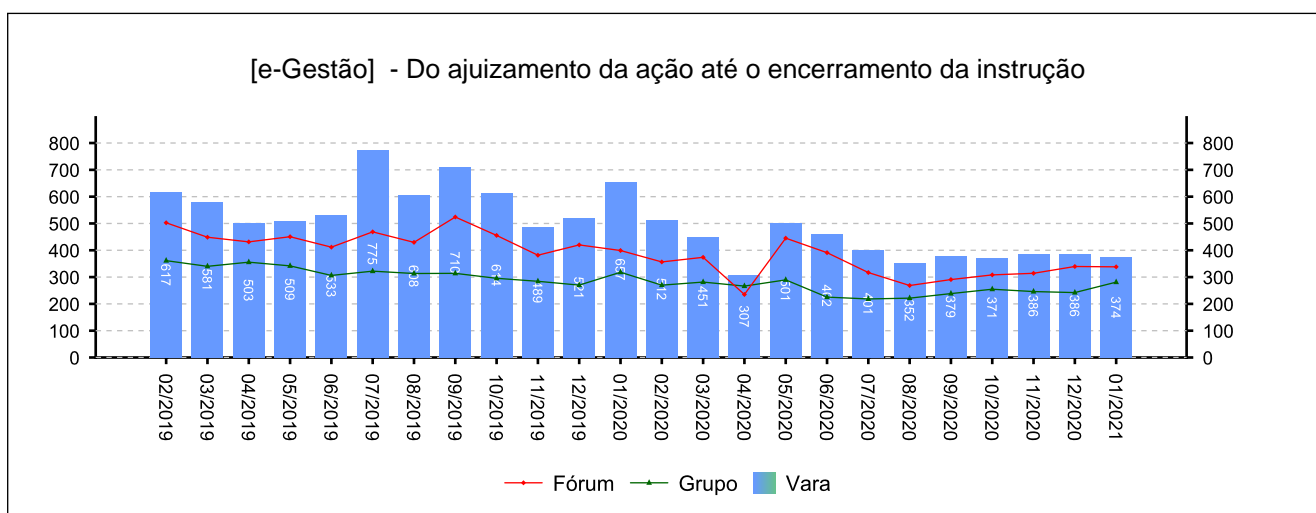
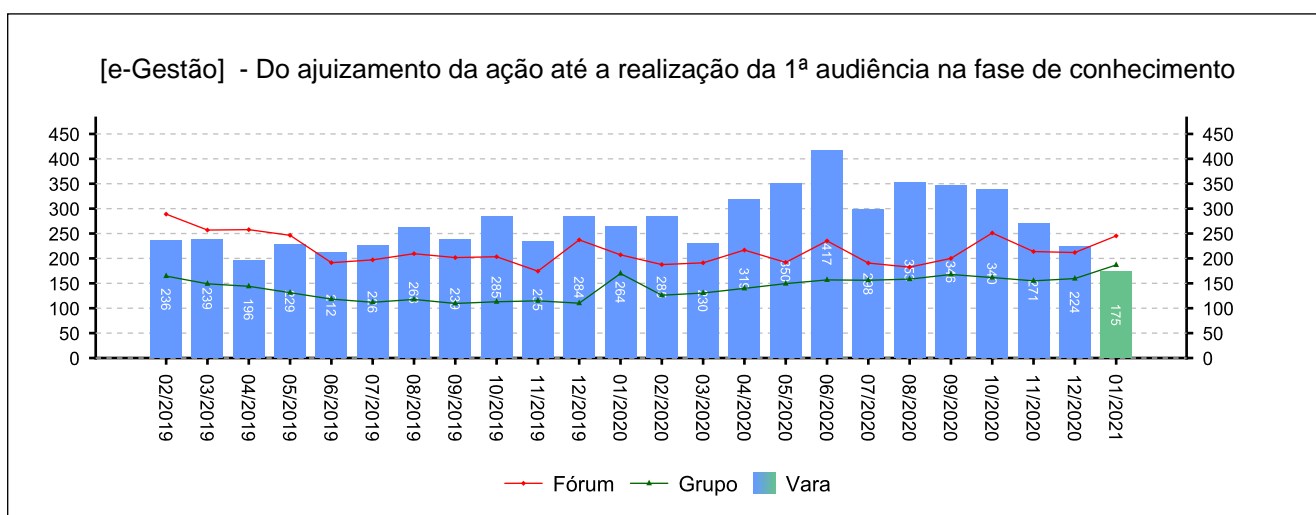
5 - PRAZOS MÉDIOS

(fonte: e-Gestão e IGEST)

5.1 - Fase de Conhecimento

	QTDE	DIAS	DIAS GRP	DIAS FRM
Do ajuizamento da ação até a realização da 1ª audiência na fase de conhecimento	115	270	161	232
Do ajuizamento da ação até o encerramento da instrução	557	380	253	323
Do ajuizamento da ação até a prolação de sentença	505	378	253	329
Da conclusão até a prolação da sentença na fase de conhecimento	398	18	14	20

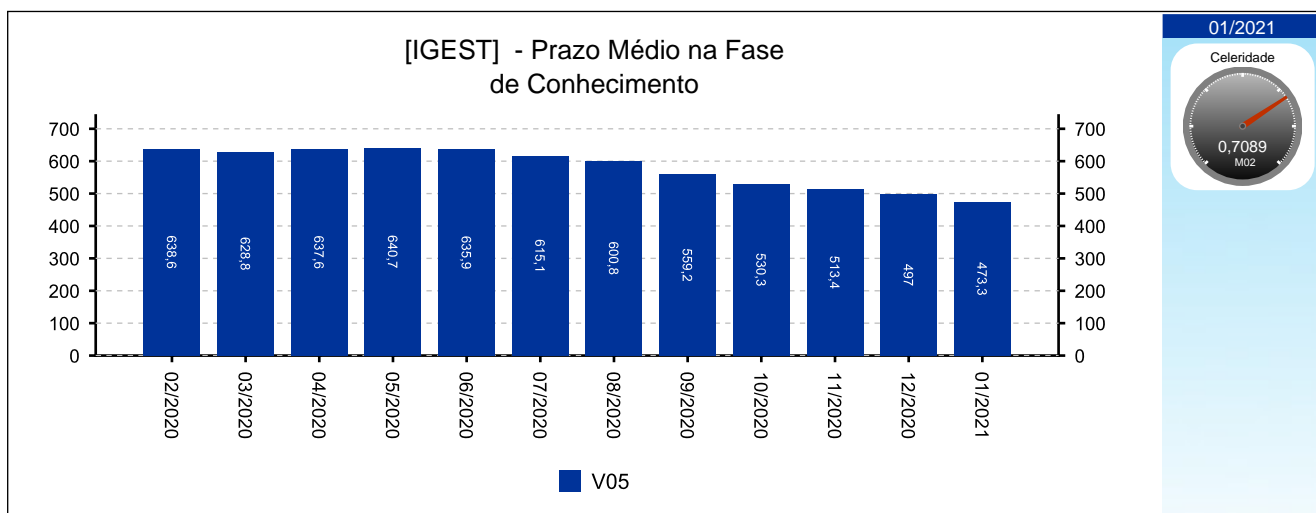
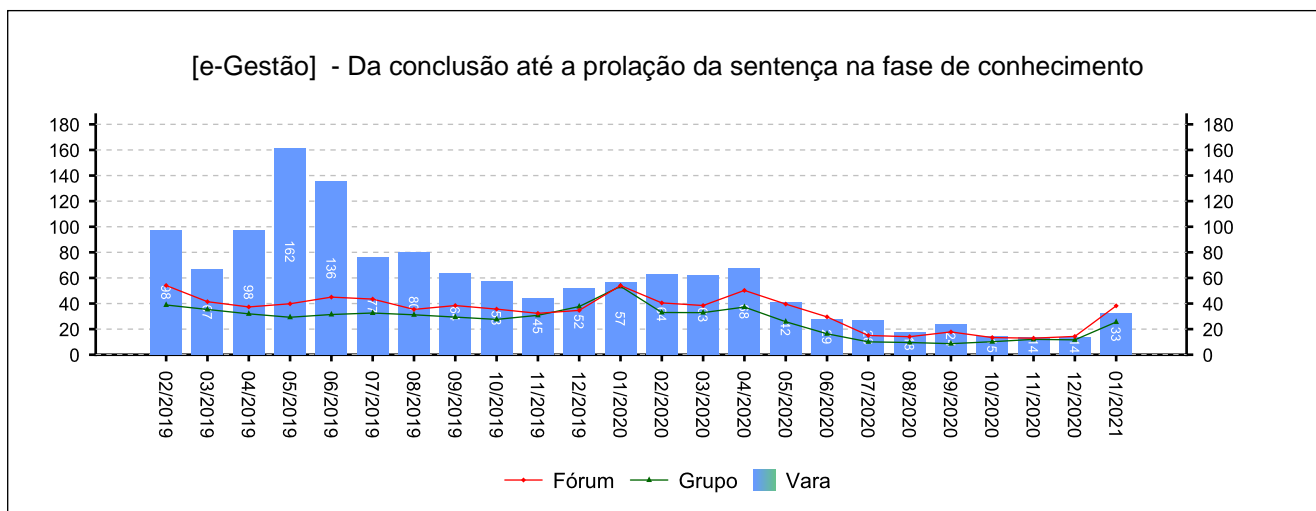
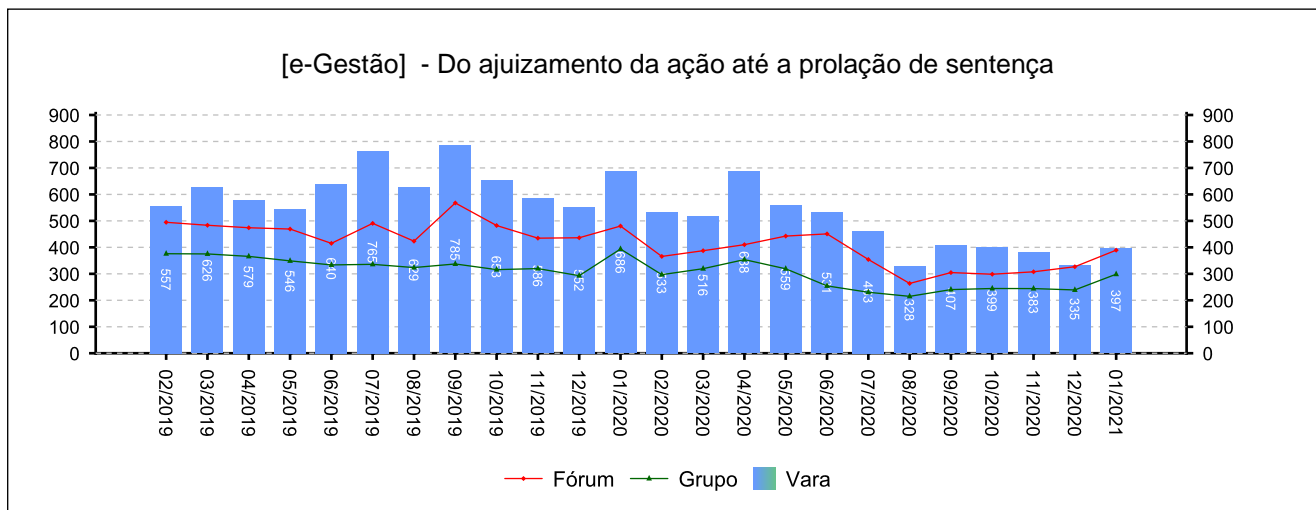
Período: 10/2020 a 01/2021



5 - PRAZOS MÉDIOS

(fonte: e-Gestão e IGEST)

5.1 - Fase de Conhecimento





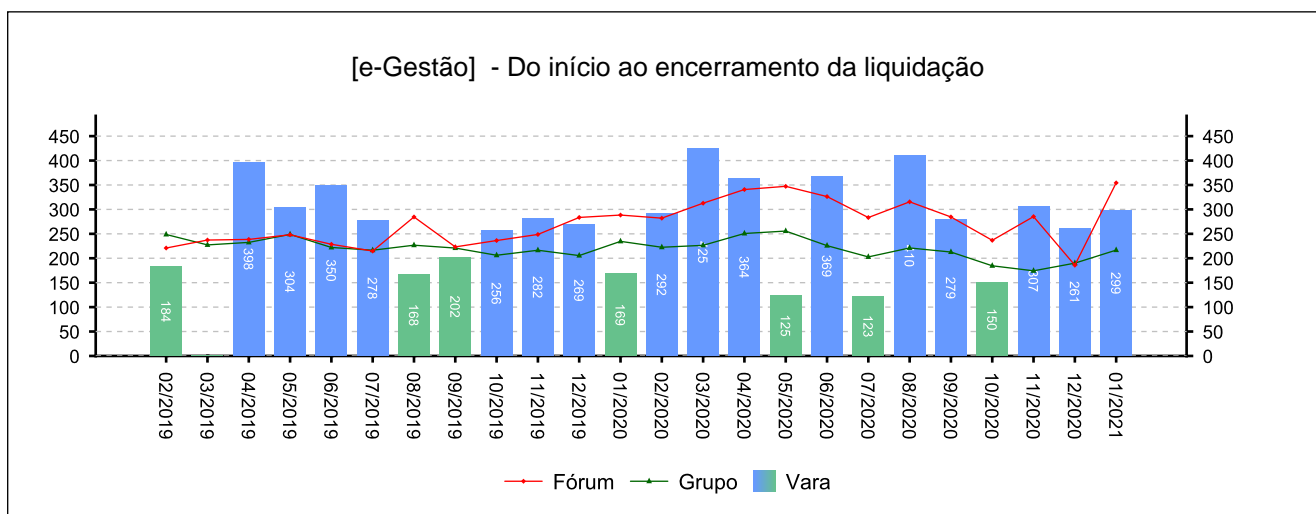
5 - PRAZOS MÉDIOS

(fonte: e-Gestão e IGEST)

5.2 - Fase de Liquidação

	QTDE	DIAS	DIAS GRP	DIAS FRM
Do início ao encerramento da liquidação	110	287	188	268

Período: 10/2020 a 01/2021



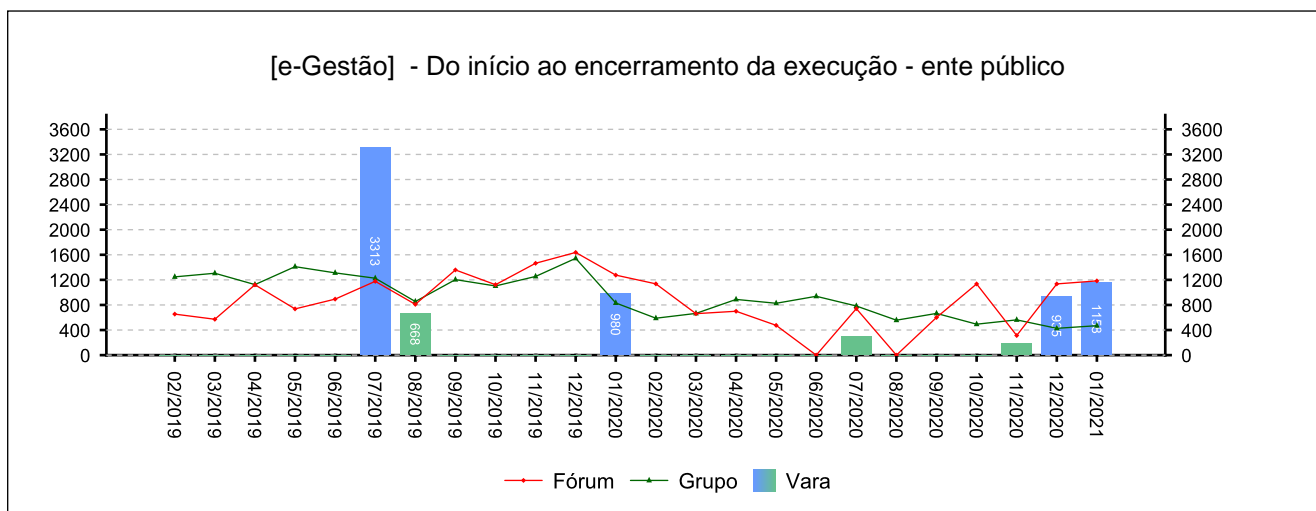
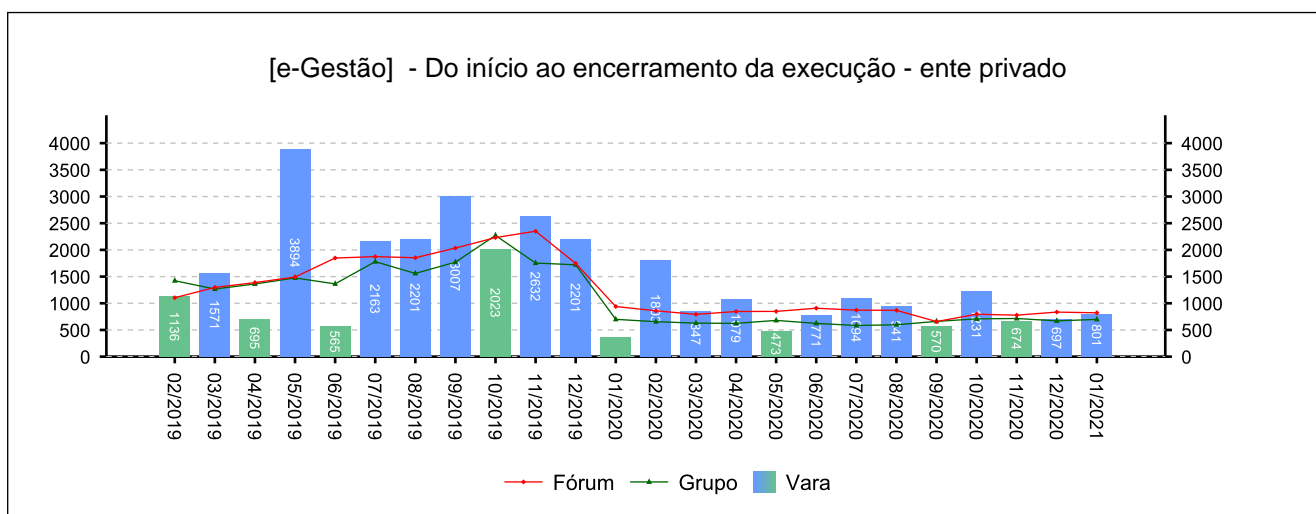
5 - PRAZOS MÉDIOS

(fonte: e-Gestão e IGEST)

5.3 - Fase de Execução

	QTDE	DIAS	DIAS GRP	DIAS FRM
Do início ao encerramento da execução - ente privado	71	822	698	806
Do início ao encerramento da execução - ente público	10	754	485	942
Total / Média	81	814	641	818

Período: 10/2020 a 01/2021

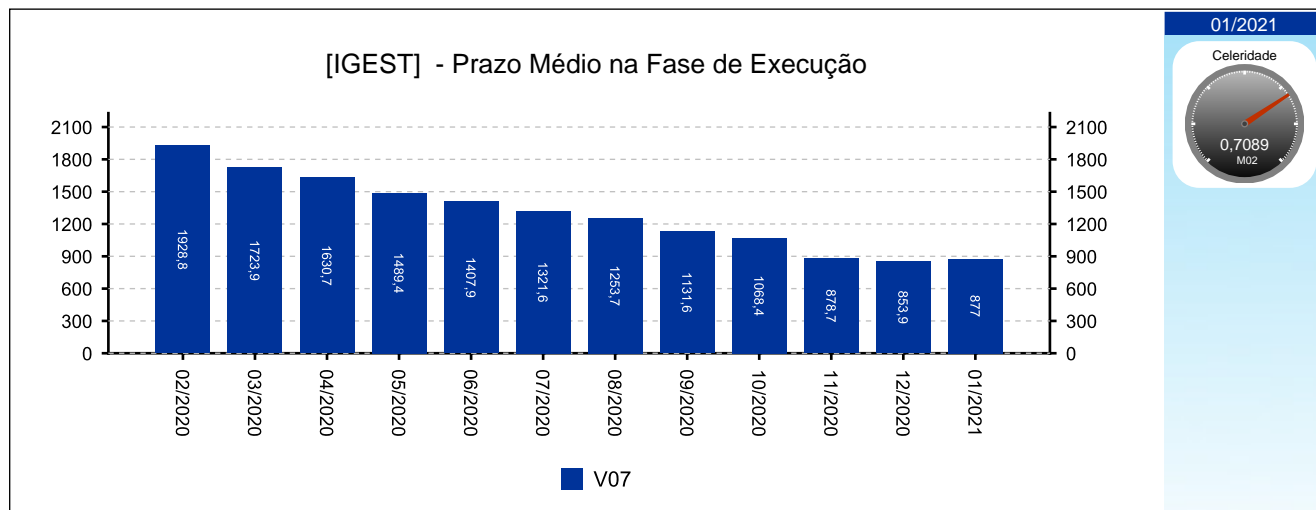




5 - PRAZOS MÉDIOS

(fonte: e-Gestão e IGEST)

5.3 - Fase de Execução



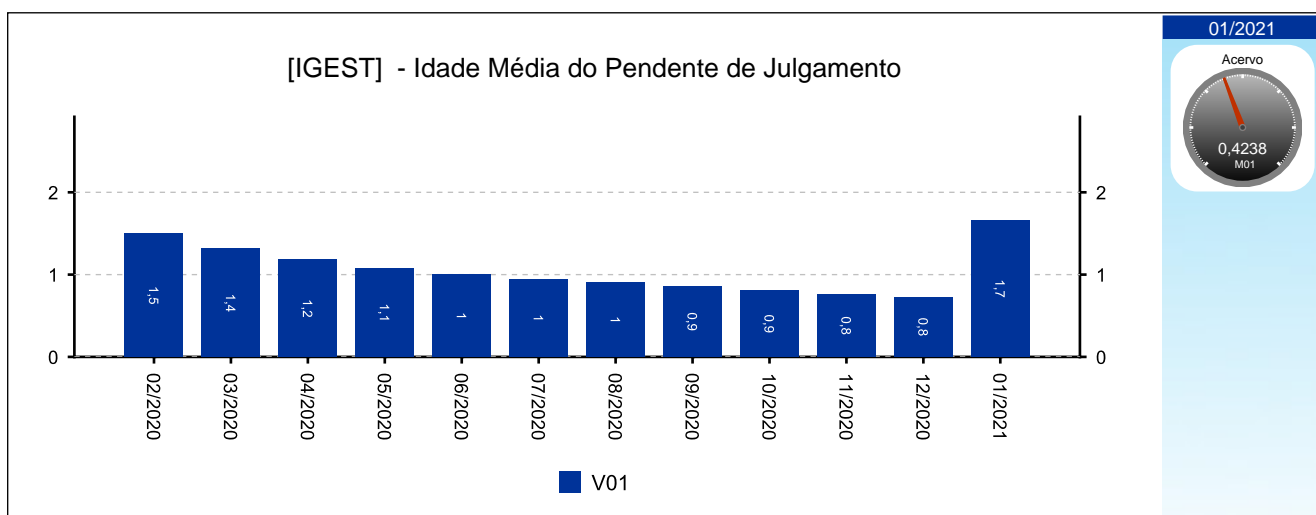
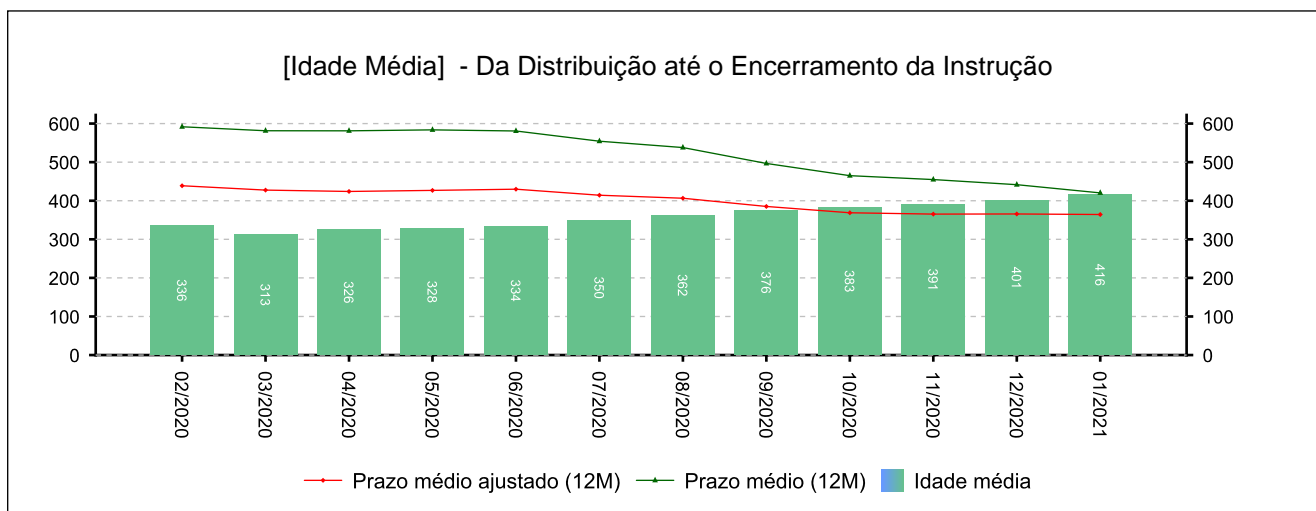
6 - IDADES MÉDIAS

(fonte: e-Gestão e IGEST)

6.1 - Da Distribuição até o Encerramento da Instrução

PROCESSO	ENTRADA	DISTRIBUIÇÃO	IDADE
0000255-72.2011.5.15.0084	17/07/2020	18/02/2011	3635
0000993-60.2011.5.15.0084	22/06/2011	22/06/2011	3511
0000906-70.2012.5.15.0084	01/06/2012	01/06/2012	3166
0000143-35.2013.5.15.0084	30/01/2020	28/01/2013	2925
0001402-65.2013.5.15.0084	18/08/2020	22/07/2013	2750

Período: até 01/2021





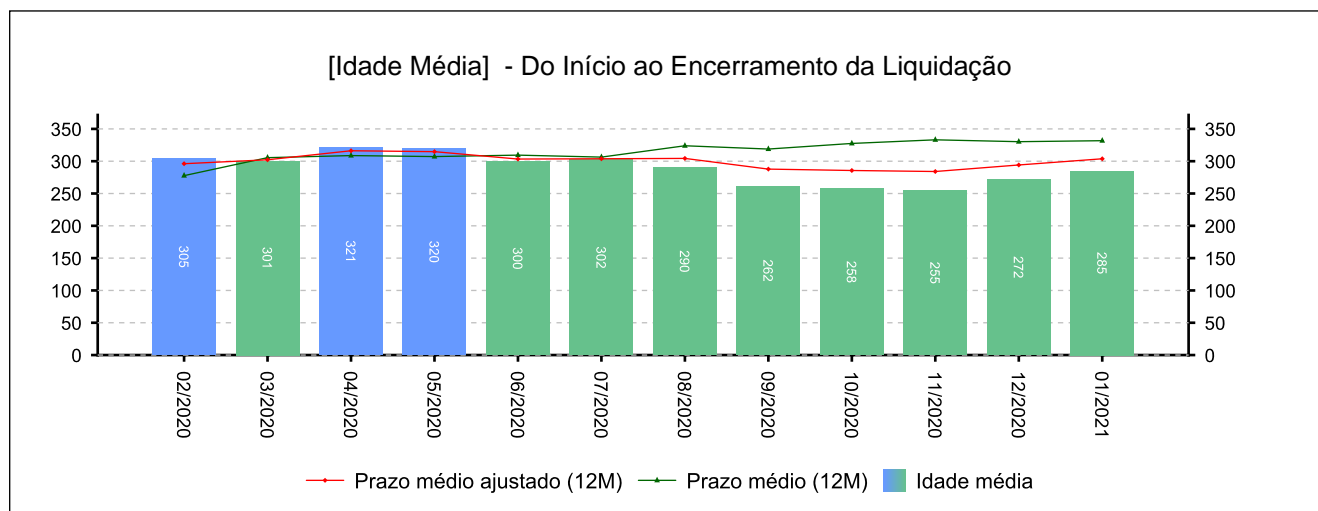
6 - IDADES MÉDIAS

(fonte: e-Gestão e IGEST)

6.2 - Do Início ao Encerramento da Liquidação

PROCESSO	ENTRADA	DISTRIBUIÇÃO	IDADE
0100700-79.2003.5.15.0084	03/12/2008	25/06/2003	4442
0010863-27.2014.5.15.0084	03/02/2015	10/11/2014	2189
0010960-27.2014.5.15.0084	04/02/2015	25/11/2014	2188
0010095-67.2015.5.15.0084	12/02/2015	26/01/2015	2180
0010104-29.2015.5.15.0084	05/03/2015	27/01/2015	2159

Período: até 01/2021





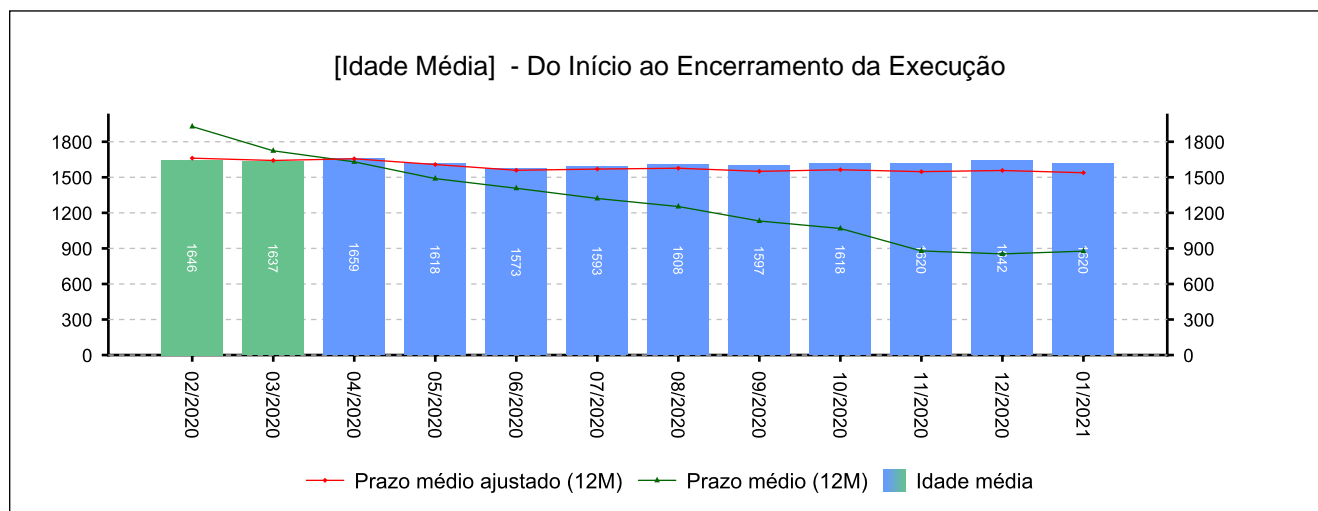
6 - IDADES MÉDIAS

(fonte: e-Gestão e IGEST)

6.3 - Do Início ao Encerramento da Execução

PROCESSO	ENTRADA	DISTRIBUIÇÃO	IDADE
0120700-18.1994.5.15.0084	03/11/1994	13/04/1994	9586
0240200-78.1994.5.15.0084	09/05/1995	10/10/1994	9399
0235700-66.1994.5.15.0084	29/05/1995	30/09/1994	9379
0018800-55.1995.5.15.0084	29/05/1995	08/02/1995	9379
0214800-62.1994.5.15.0084	02/10/1995	18/08/1994	9253

Período: até 01/2021





6 - IDADES MÉDIAS

(fonte: e-Gestão e IGEST)

6.4 - Resumo

	MAIOR IDADE (DIAS)	IDADE MÉDIA (DIAS)	PRAZO MÉDIO (DIAS)	PRAZO MÉDIO ESTIMADO
Da Distribuição até o Encerramento da Instrução	3635	416	420	364
Do Início ao Encerramento da Liquidação	4442	285	332	304
Do Início ao Encerramento da Execução	9586	1619	877	1539

Período: até 01/2021

*Valor estimado do respectivo prazo médio caso os processos deixassem a pendência, em dias.



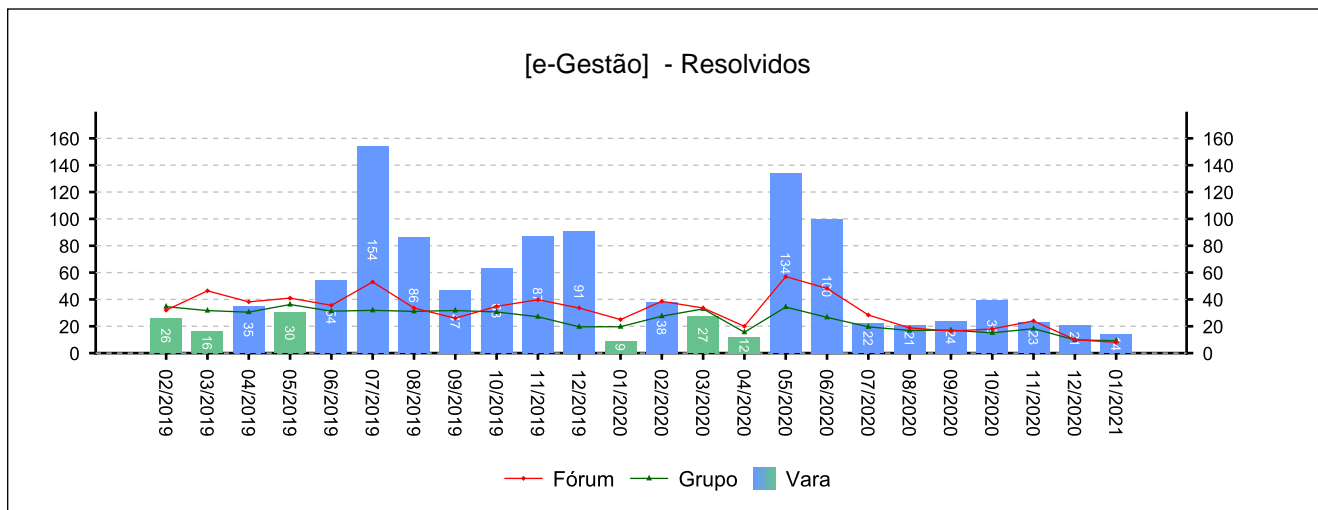
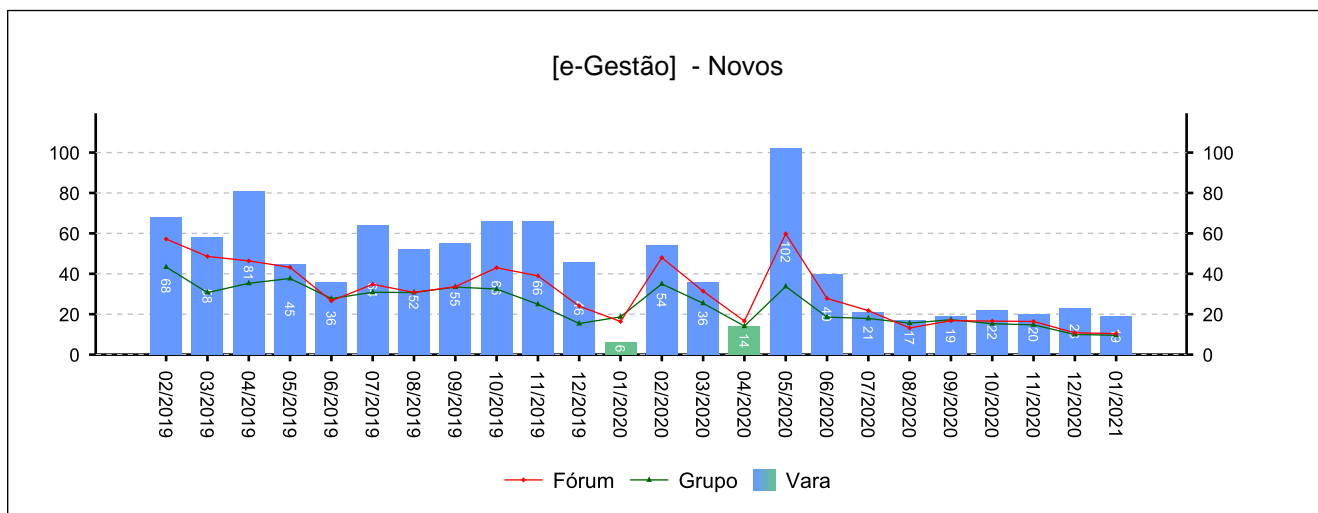
7 - INCIDENTES PROCESSUAIS

(fonte: e-Gestão)

7.1 - Embargos de declaração

NOVOS	RESOLVIDOS	PENDENTES
84	97	18

Período: 10/2020 a 01/2021

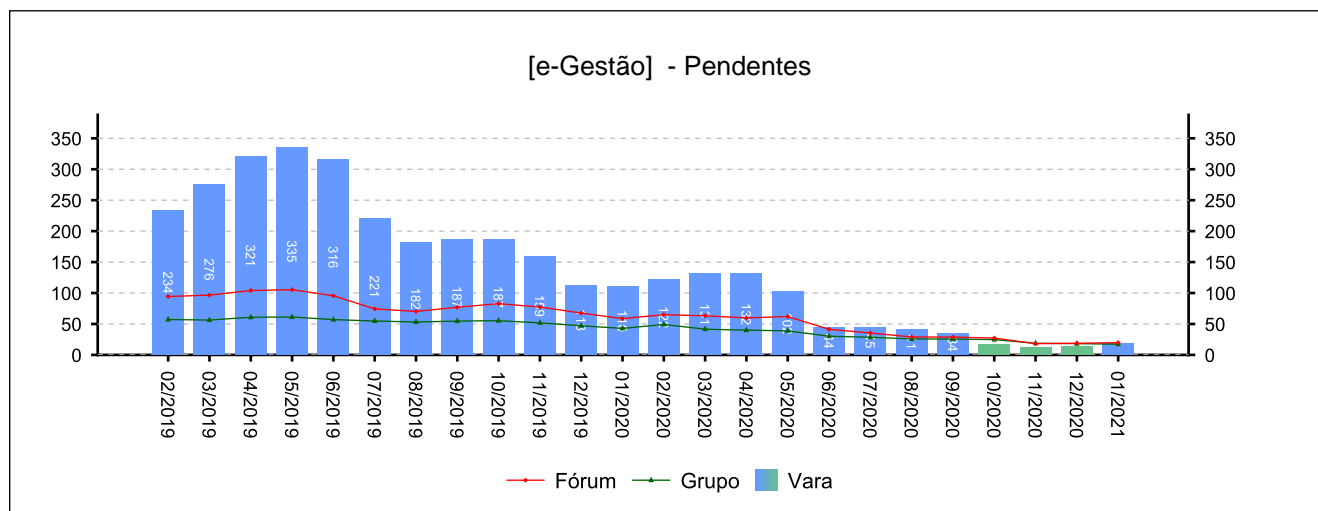




7 - INCIDENTES PROCESSUAIS

(fonte: e-Gestão)

7.1 - Embargos de declaração





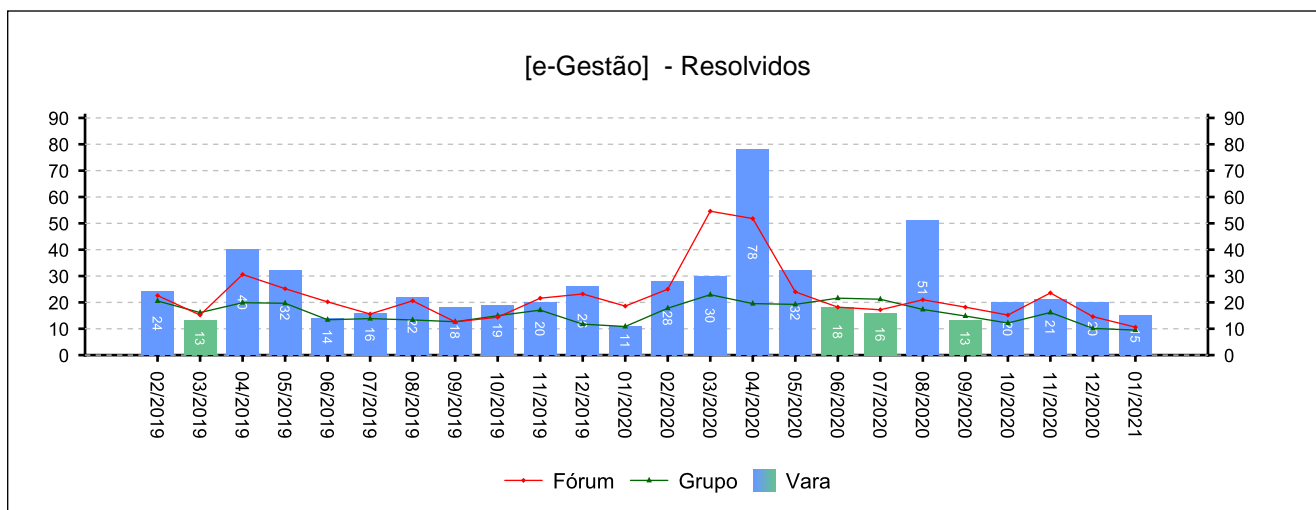
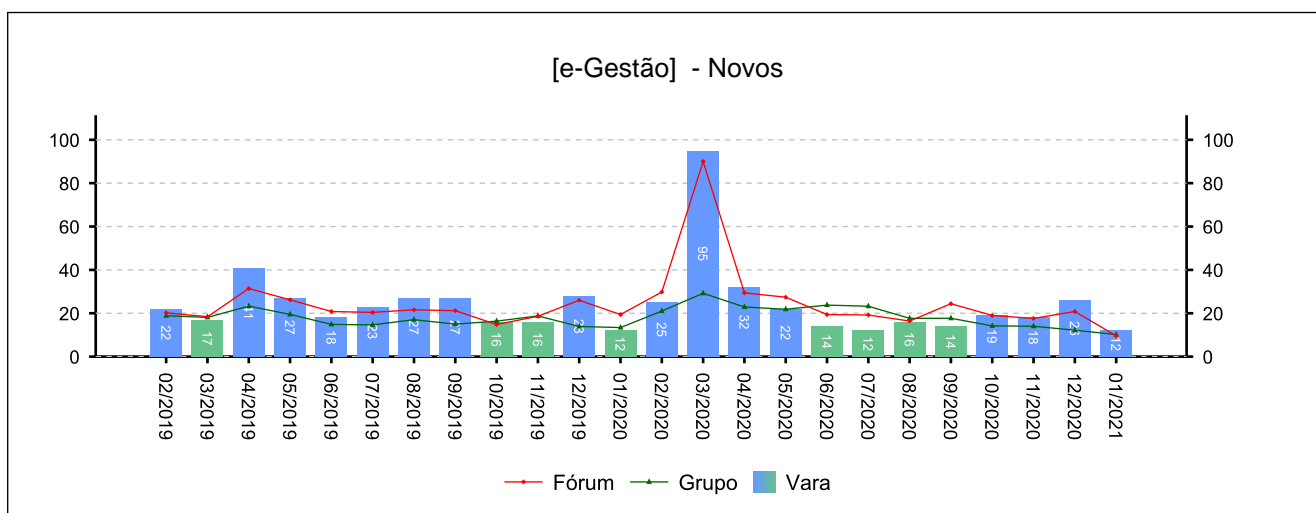
7 - INCIDENTES PROCESSUAIS

(fonte: e-Gestão)

7.2 - Tutelas Provisórias

NOVOS	RESOLVIDOS	PENDENTES
75	76	5

Período: 10/2020 a 01/2021

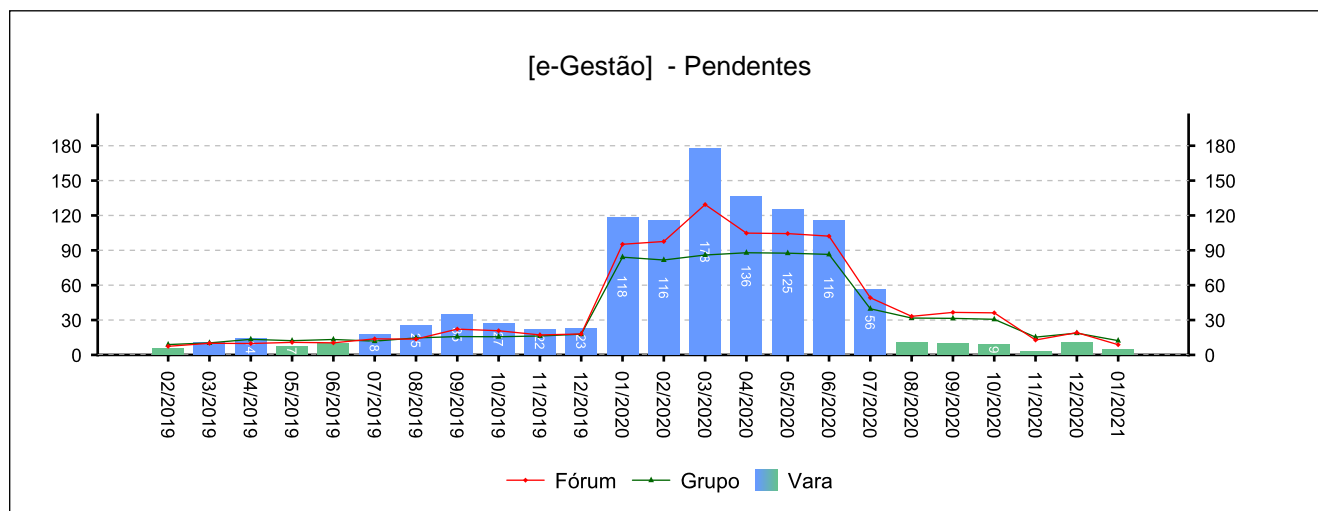




7 - INCIDENTES PROCESSUAIS

(fonte: e-Gestão)

7.2 - Tutelas Provisórias



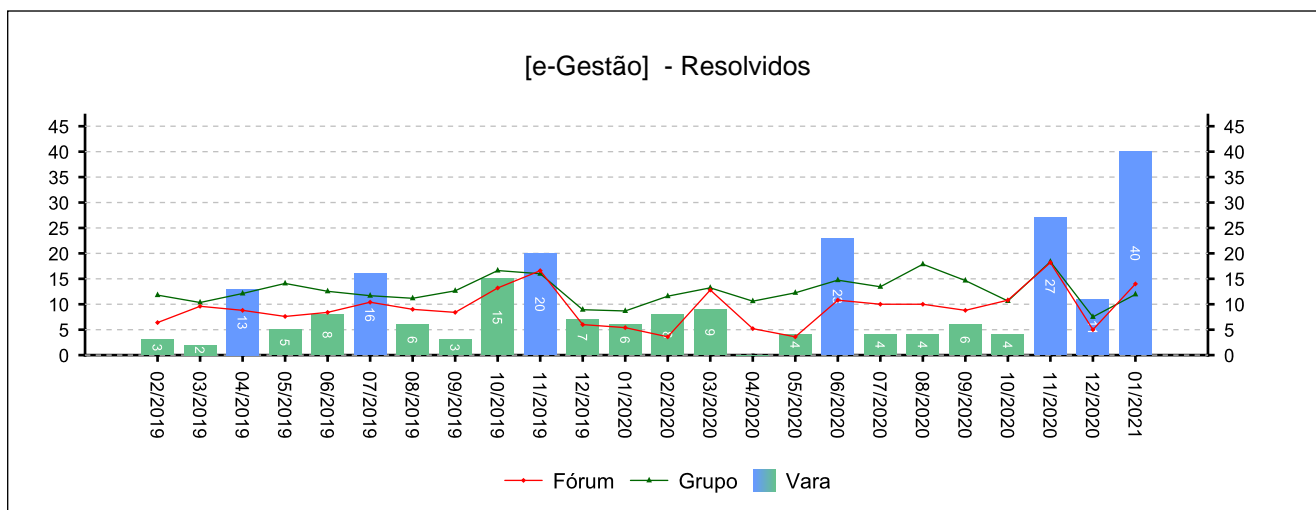
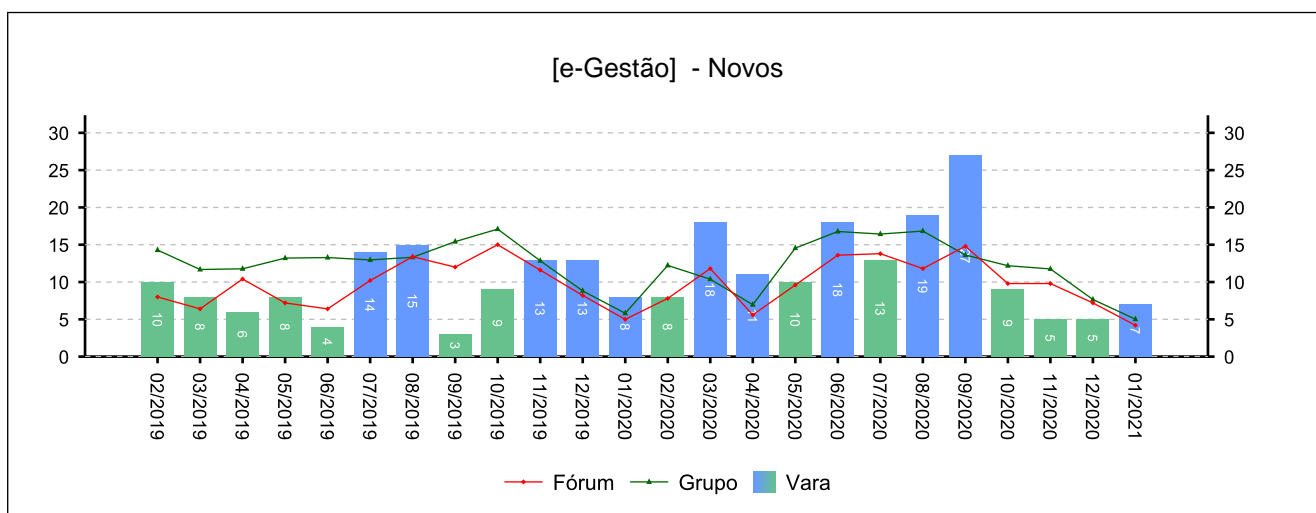


7 - INCIDENTES PROCESSUAIS

(fonte: e-Gestão)

7.3 - Incidentes na Liquidação/Execução

NOVOS	RESOLVIDOS	PENDENTES
26	82	25
Período: 10/2020 a 01/2021		

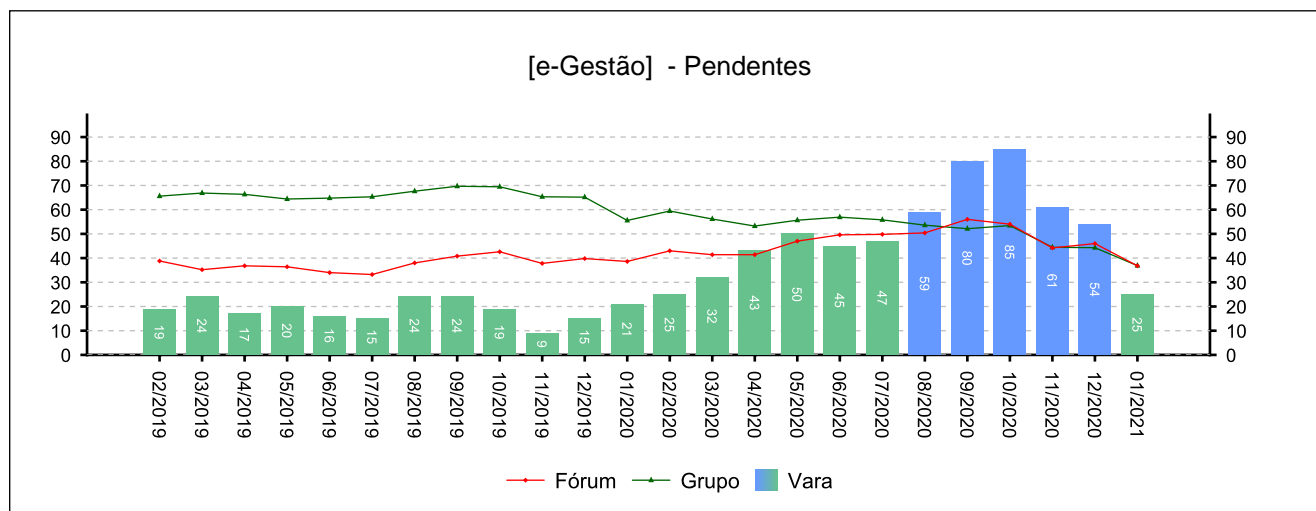




7 - INCIDENTES PROCESSUAIS

(fonte: e-Gestão)

7.3 - Incidentes na Liquidação/Execução





7 - INCIDENTES PROCESSUAIS

(fonte: e-Gestão)

7.4 - Total de Incidentes

NOVOS	RESOLVIDOS	PENDENTES
185	255	48
<i>Período: 10/2020 a 01/2021</i>		



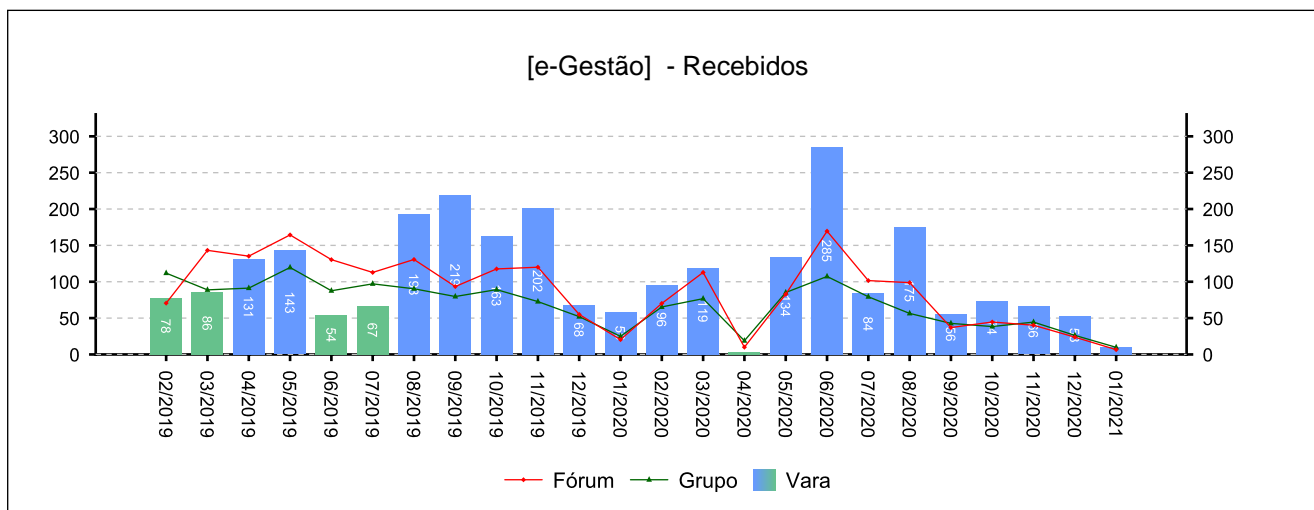
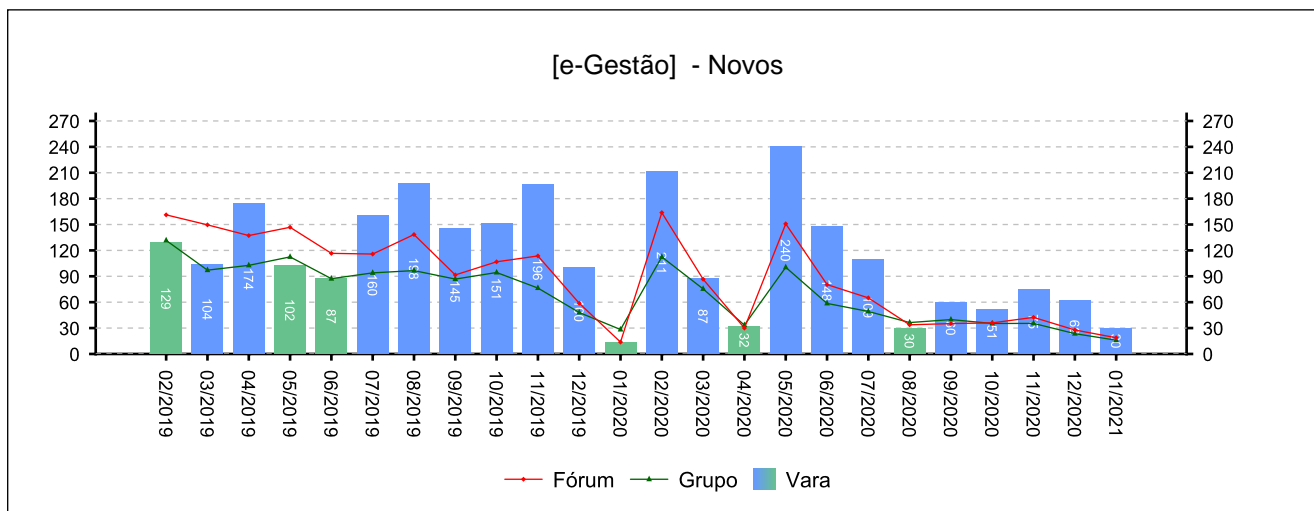
8 - RECURSOS

(fonte: e-Gestão)

8.1 - Recurso Ordinário

NOVOS	COM JUÍZO DE ADMISSIBILIDADE	SEM JUÍZO DE ADMISSIBILIDADE
218	203	99

Período: 10/2020 a 01/2021

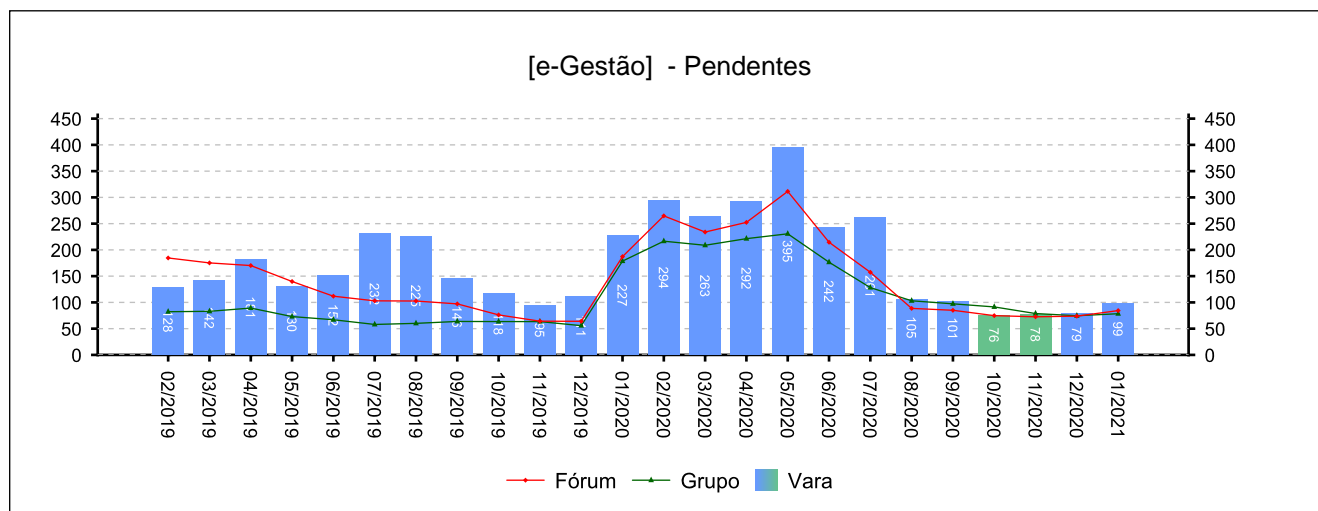




8 - RECURSOS

(fonte: e-Gestão)

8.1 - Recurso Ordinário





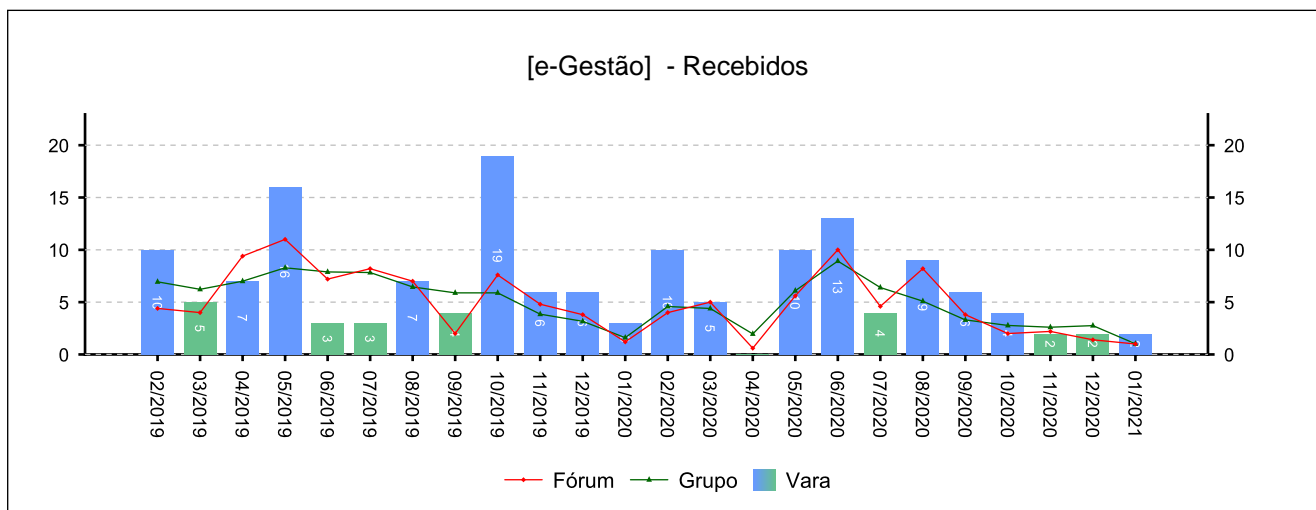
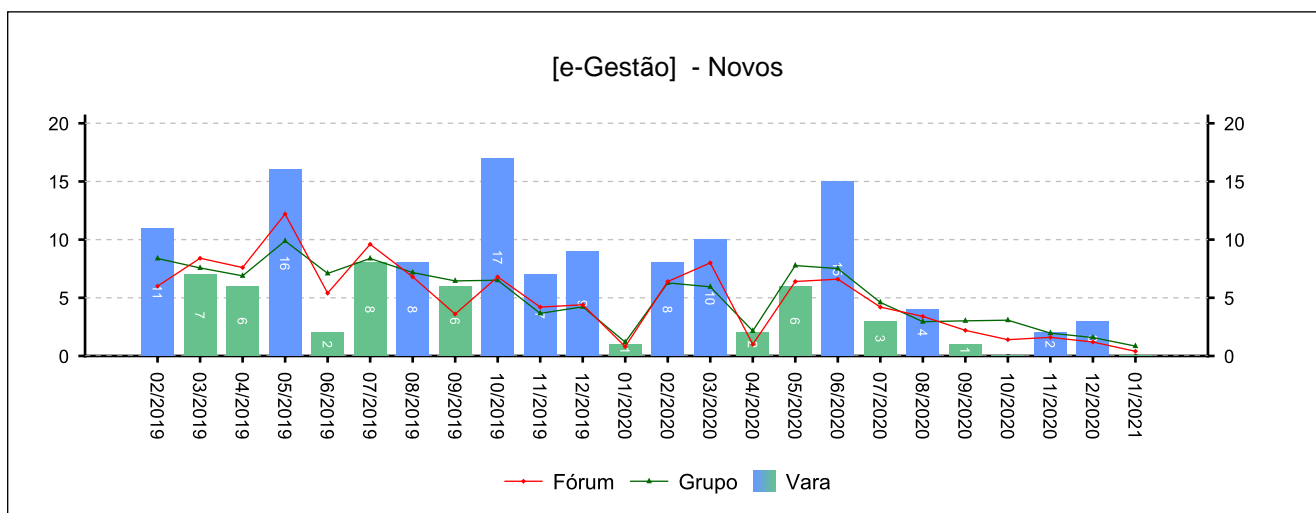
8 - RECURSOS

(fonte: e-Gestão)

8.2 - Recurso Adesivo

NOVOS	COM JUÍZO DE ADMISSIBILIDADE	SEM JUÍZO DE ADMISSIBILIDADE
5	10	2

Período: 10/2020 a 01/2021

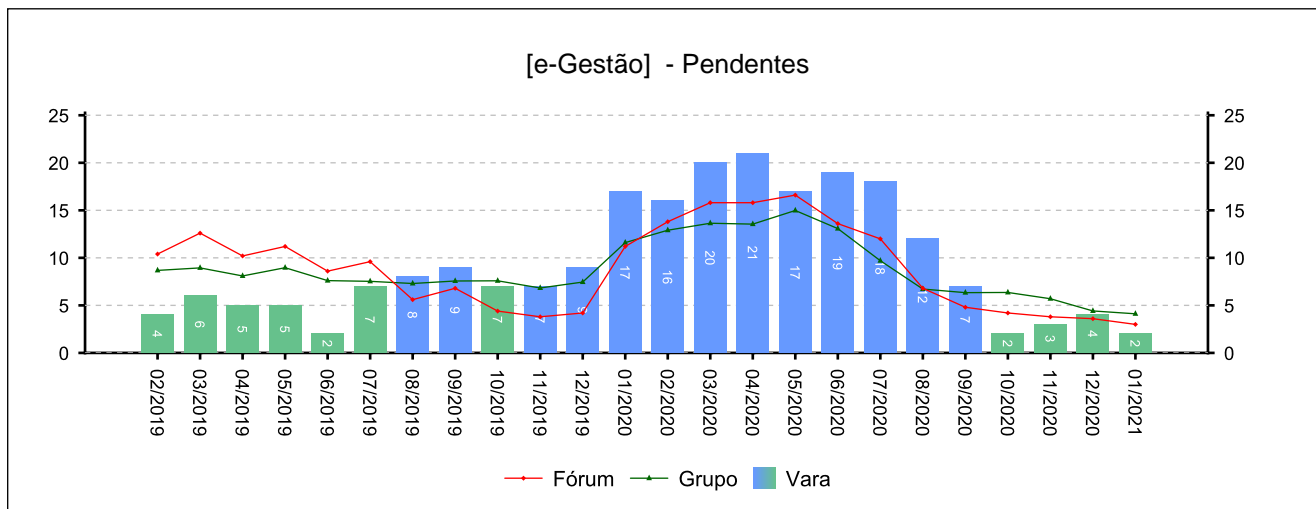




8 - RECURSOS

(fonte: e-Gestão)

8.2 - Recurso Adesivo





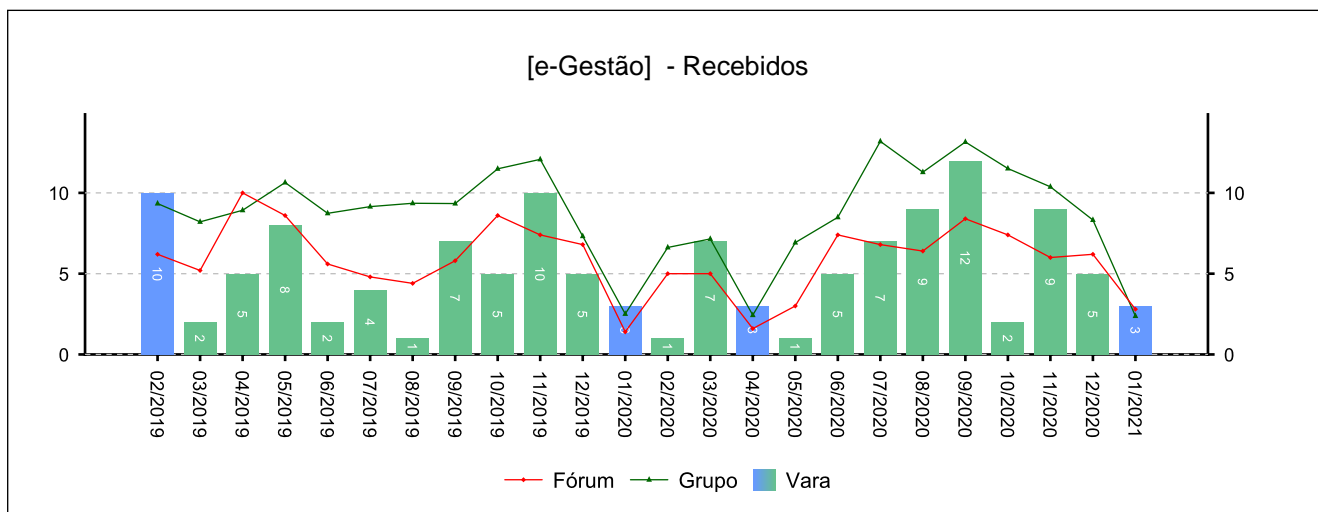
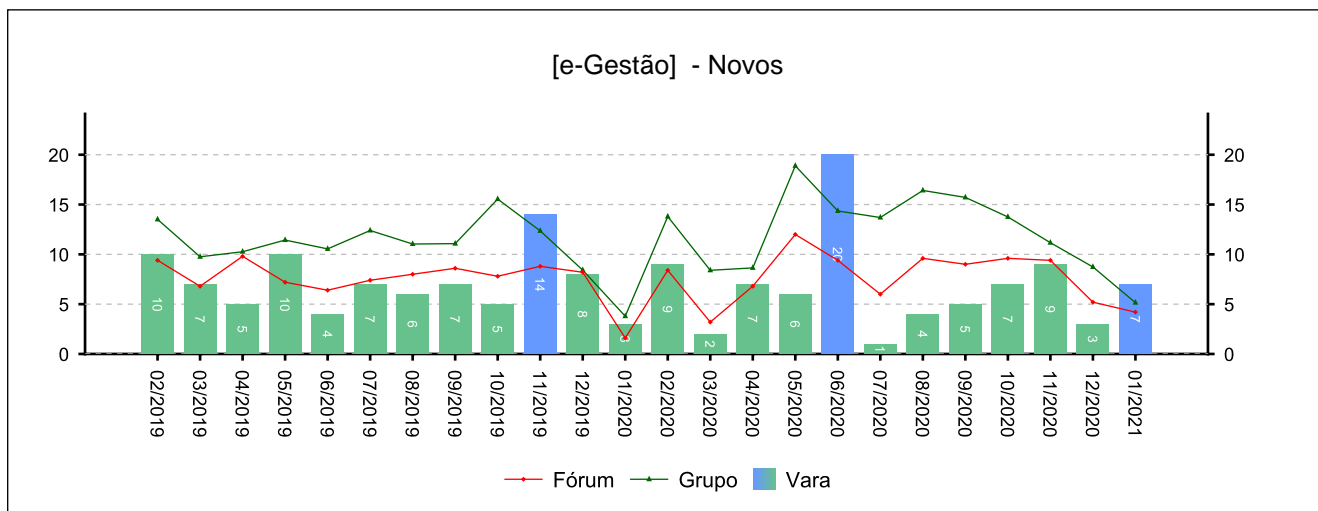
8 - RECURSOS

(fonte: e-Gestão)

8.3 - Agravo de petição

NOVOS	COM JUÍZO DE ADMISSIBILIDADE	SEM JUÍZO DE ADMISSIBILIDADE
26	19	15

Período: 10/2020 a 01/2021

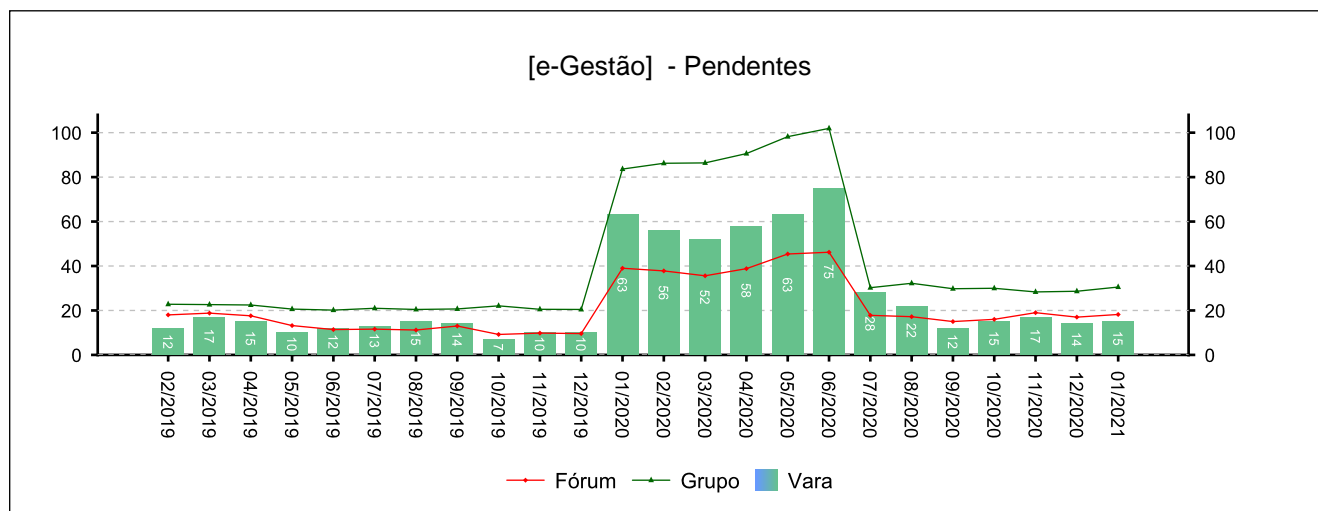




8 - RECURSOS

(fonte: e-Gestão)

8.3 - Agravo de petição





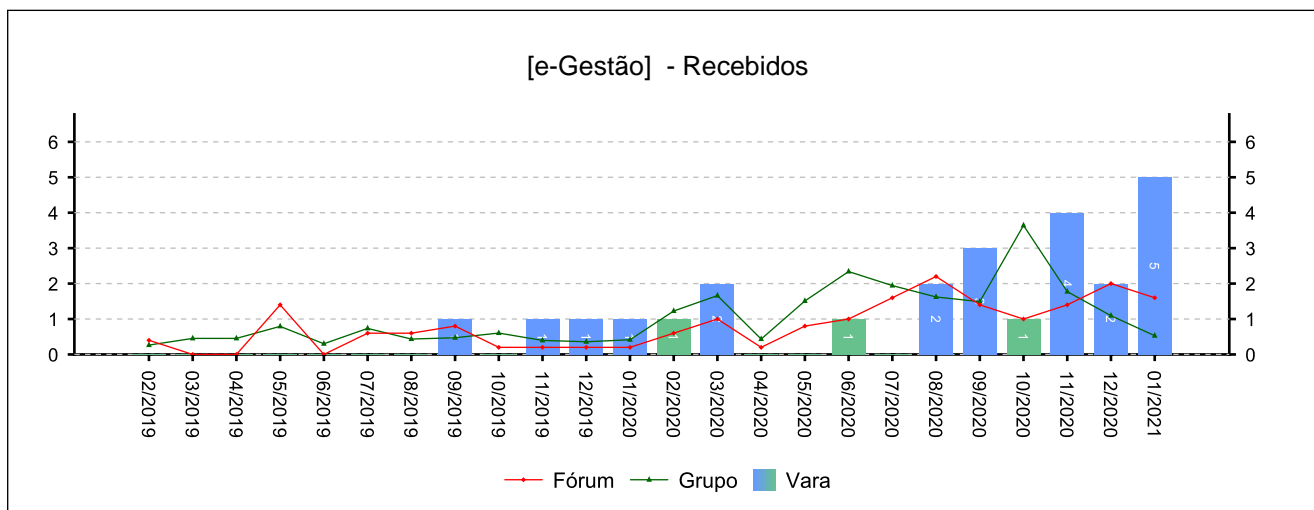
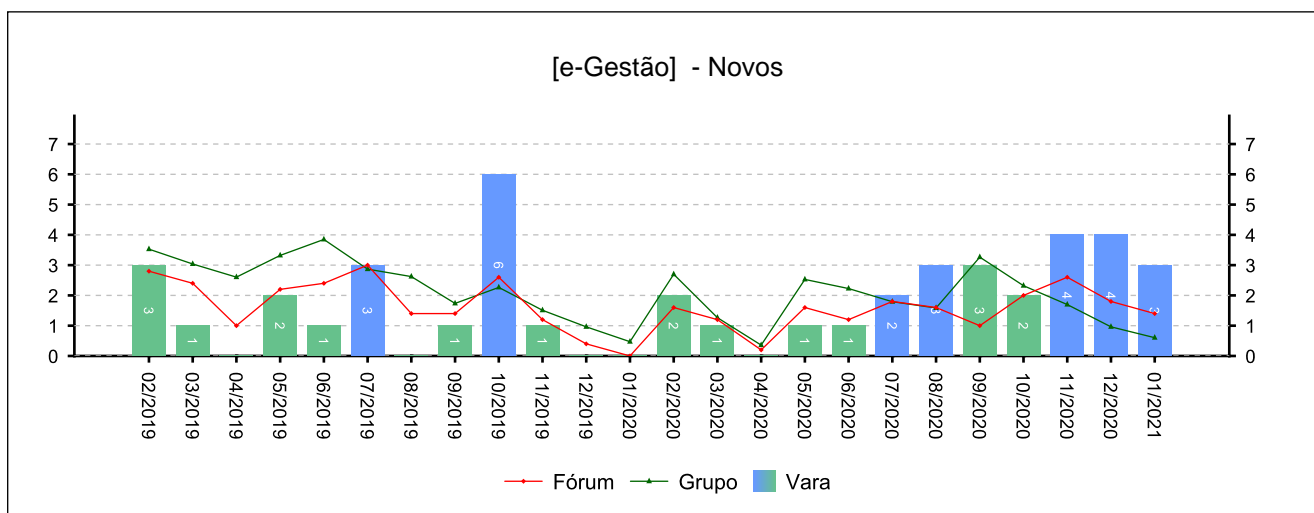
8 - RECURSOS

(fonte: e-Gestão)

8.4 - Agravo de Instrumento

NOVOS	COM JUÍZO DE ADMISSIBILIDADE	SEM JUÍZO DE ADMISSIBILIDADE
13	12	8

Período: 10/2020 a 01/2021

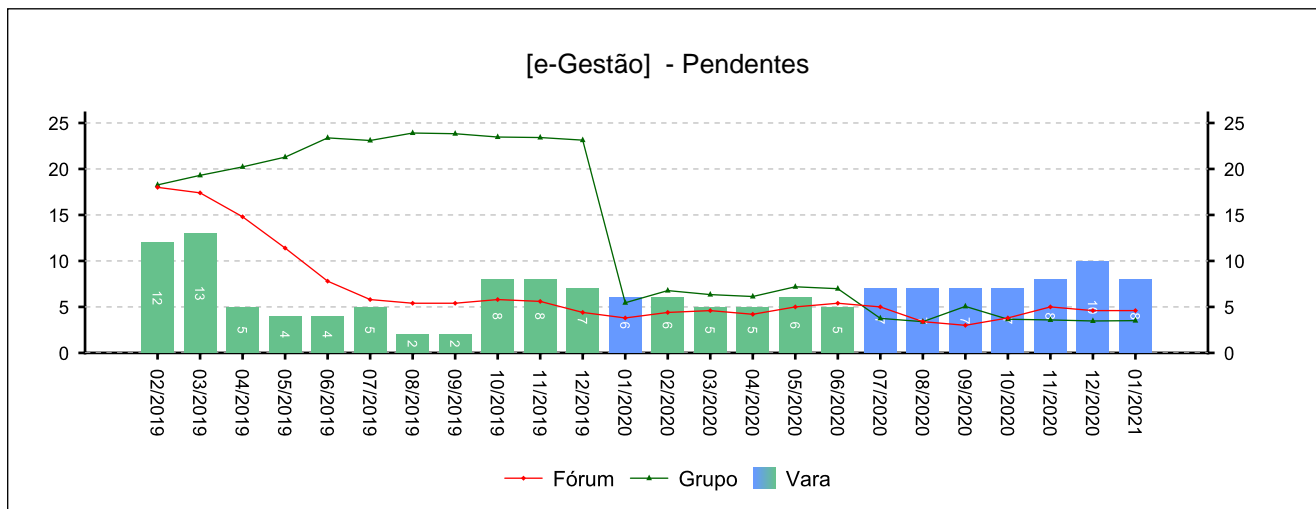




8 - RECURSOS

(fonte: e-Gestão)

8.4 - Agravo de Instrumento





8 - RECURSOS

(fonte: e-Gestão)

8.5 - Total de Recursos

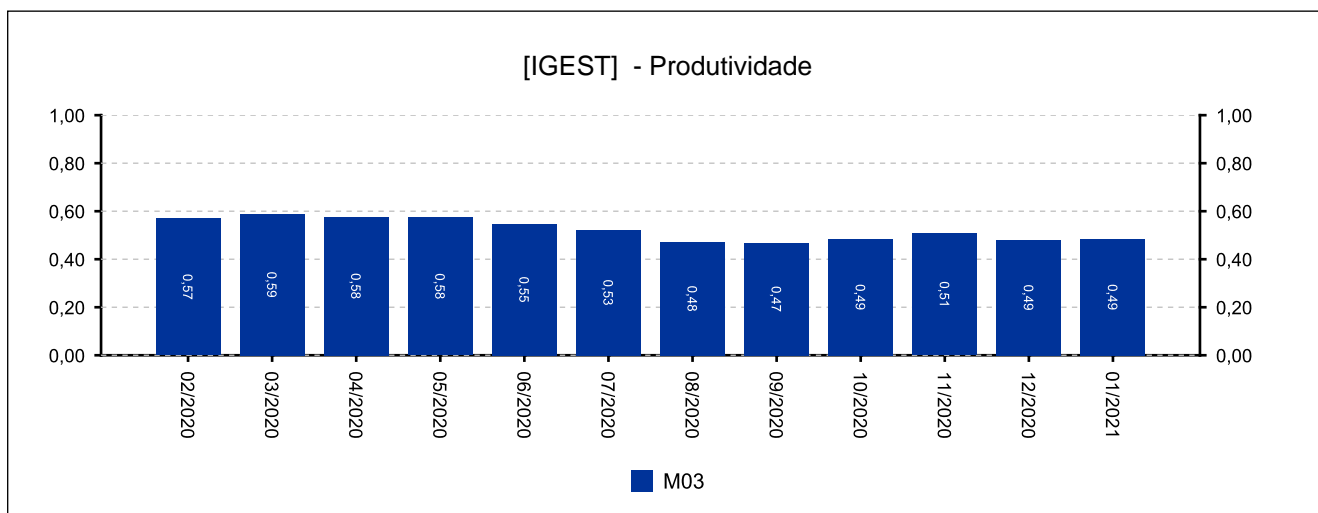
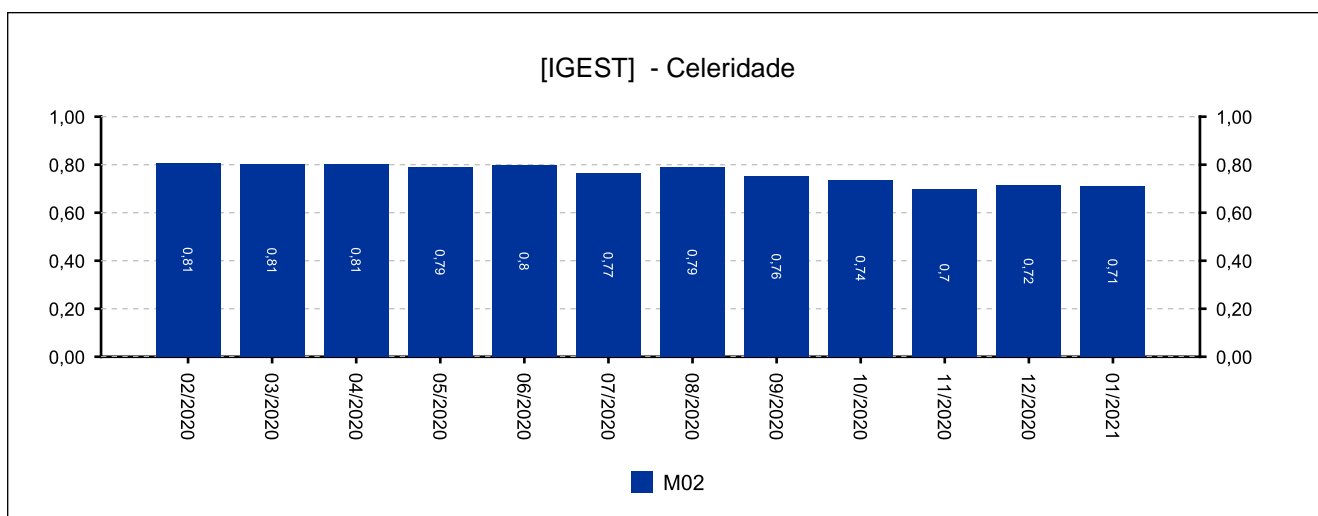
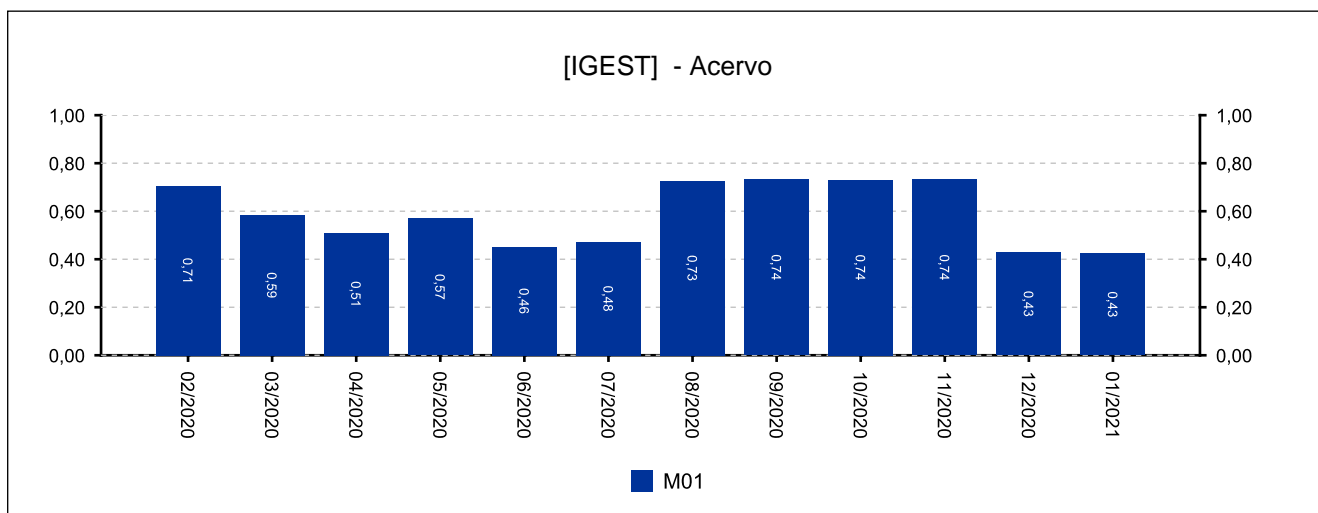
NOVOS	COM JUÍZO DE ADMISSIBILIDADE	SEM JUÍZO DE ADMISSIBILIDADE
262	244	124
<i>Período: 10/2020 a 01/2021</i>		



9 - ÍNDICE NACIONAL DE GESTÃO DE DESEMPENHO DA JUSTIÇA DO TRABALHO

(fonte: e-SInCor - IGEST e Horus - TRT8)

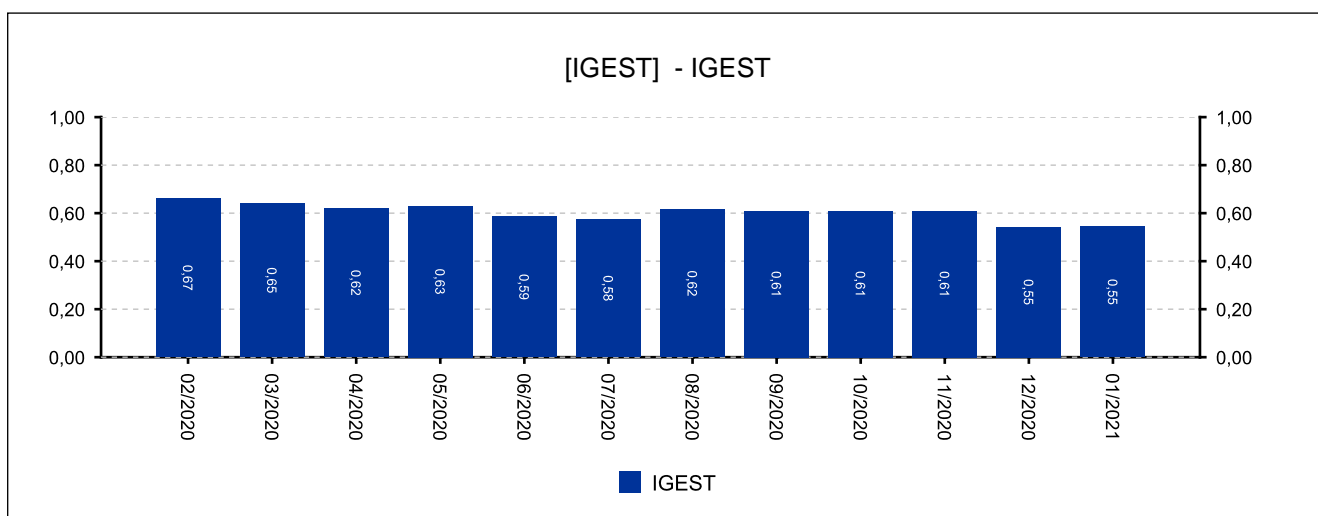
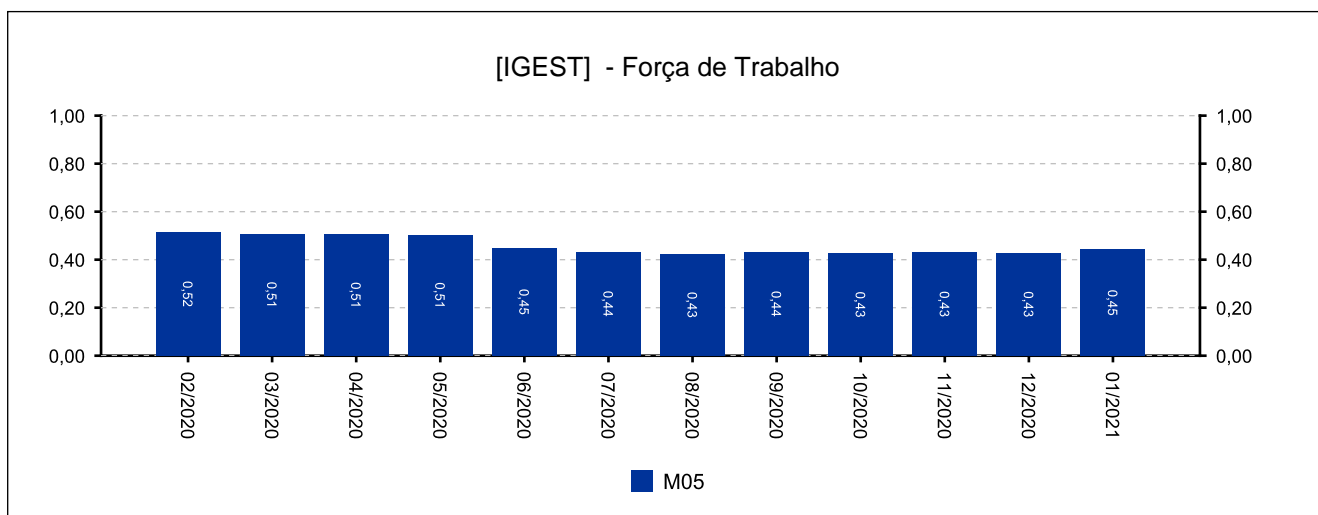
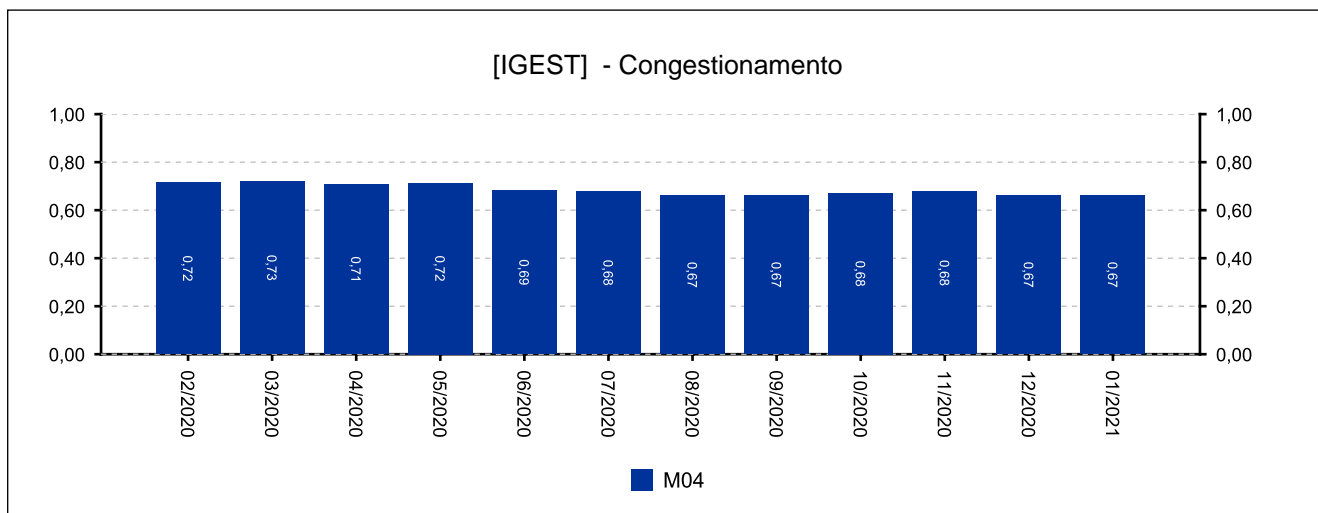
DATA IGEST	M01	M02	M03	M04	M05	IGEST
11/2020	0,7316	0,6993	0,5078	0,6770	0,4297	0,6091
12/2020	0,4285	0,7131	0,4809	0,6621	0,4284	0,5426
01/2021	0,4238	0,7089	0,4842	0,6617	0,4417	0,5441





9 - ÍNDICE NACIONAL DE GESTÃO DE DESEMPENHO DA JUSTIÇA DO TRABALHO

(fonte: e-SInCor - IGEST e Horus - TRT8)





10.1 - AFERIÇÃO DE RESULTADOS - SOLUCIONADOS [02/2020 a 01/2021]

(fonte: e-Gestão e Relatório de Aferição de Resultados)

Processos - Informações Individuais	Quantidade	Média Mensal	
		Total	RARIA*
Processos solucionados - com exame de mérito (conciliações) [A]	446	37,2	21,7
Processos solucionados - com exame de mérito (exceto conciliações) [B]	911	75,9	44,2
Processos solucionados - com exame de mérito [A + B]	1.357	113,1	65,9
Processos solucionados - sem exame de mérito	323	26,9	15,7
Incidentes Processuais Resolvidos	957	79,8	46,5
Dias-Juiz	618	51,5	---

*Aferição de Resultado Individual Aproximado

Processos - Informações do Grupo	Quantidade	Média Mensal	
		Total	RARIA*
Processos solucionados - com exame de mérito (conciliações) [A]	22.974	36,1	23,4
Processos solucionados - com exame de mérito (exceto conciliações) [B]	29.873	47,0	30,4
Processos solucionados - com exame de mérito [A + B]	52.847	83,1	53,8
Processos solucionados - sem exame de mérito	6.674	10,5	6,8
Incidentes Processuais Resolvidos	31.915	50,2	32,5
Dias-Juiz	29.471	46,3	---

*Aferição de Resultado Individual Aproximado

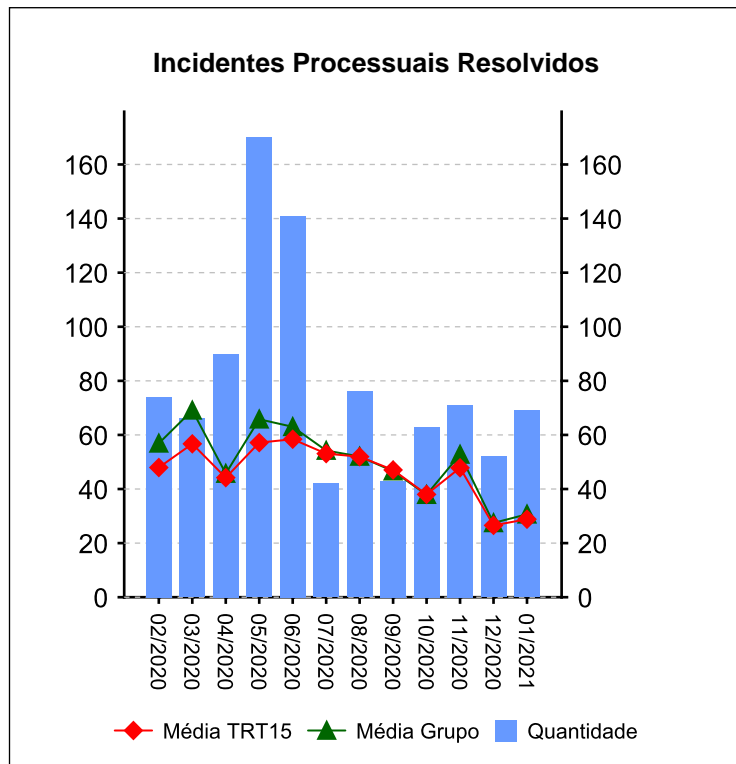
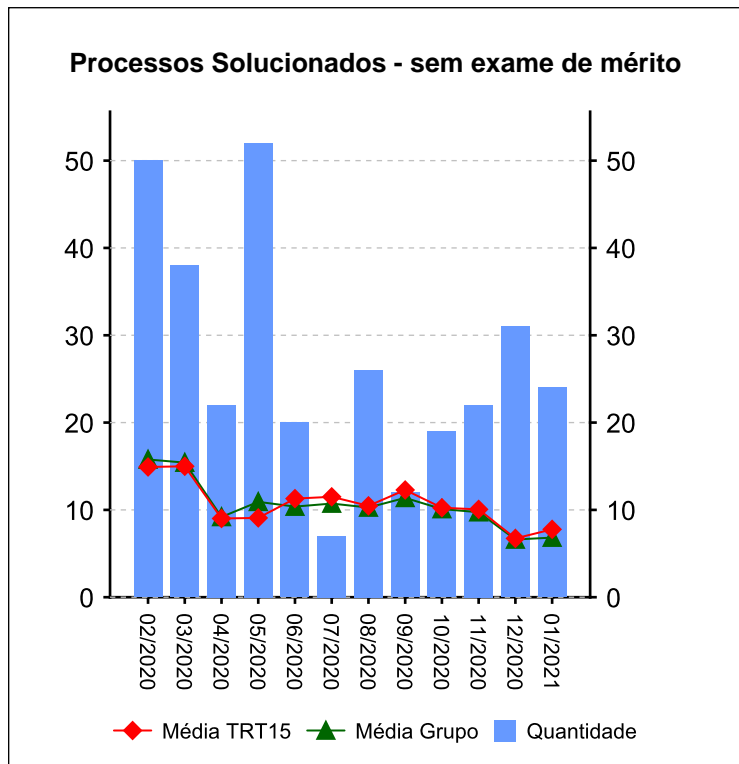
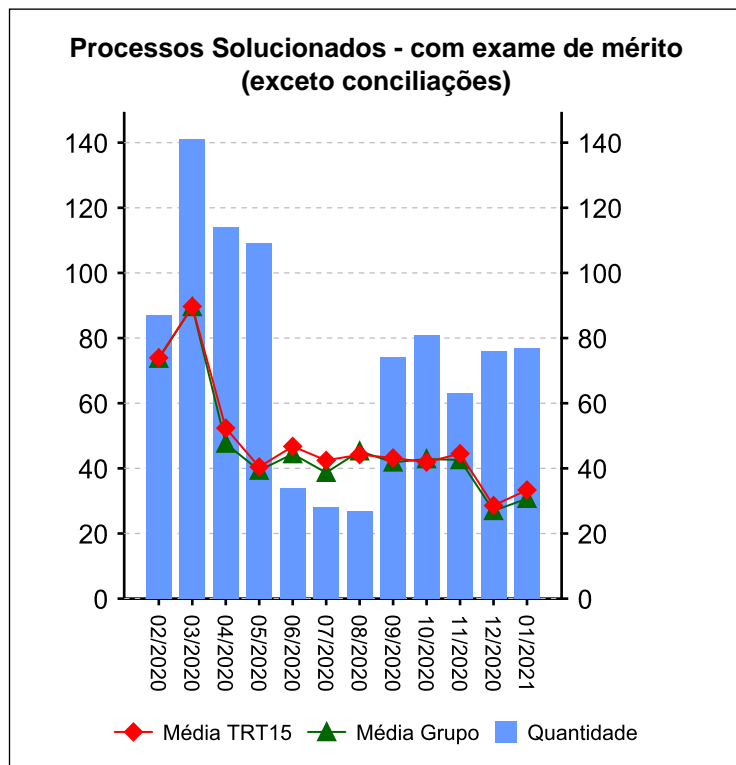
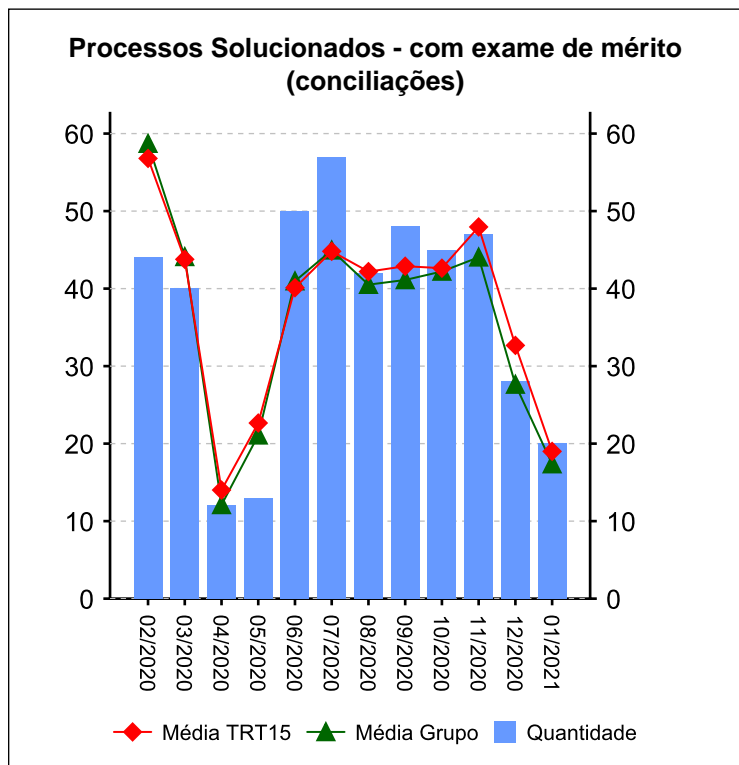
Processos - Informações do TRT15	Quantidade	Média Mensal	
		Total	RARIA*
Processos solucionados - com exame de mérito (conciliações) [A]	68.641	37,4	24,5
Processos solucionados - com exame de mérito (exceto conciliações) [B]	88.769	48,3	31,7
Processos solucionados - com exame de mérito [A + B]	157.410	85,7	56,2
Processos solucionados - sem exame de mérito	19.277	10,5	6,9
Incidentes Processuais Resolvidos	85.310	46,5	30,4
Dias-Juiz	84.095	45,8	---

*Aferição de Resultado Individual Aproximado

10.1 - AFERIÇÃO DE RESULTADOS - SOLUCIONADOS [02/2020 a 01/2021]

(fonte: e-Gestão e Relatório de Aferição de Resultados)

Resumo - Processos





10.2 - AFERIÇÃO DE RESULTADOS - AUDIÊNCIAS [02/2020 a 01/2021]

(fonte: e-Gestão e Relatório de Aferição de Resultados)

Informações Individuais	Quantidade	Média Mensal	
		Total	RARIA*
Sessões de audiência realizadas - inicial	145	12,1	7,0
Sessões de audiência realizadas - instrução	201	16,8	9,8
Sessões de audiência realizadas - una	215	17,9	10,4
Sessões de audiência realizadas - conciliação na fase de conhecimento	237	19,8	11,5
Sessões de audiência realizadas - conciliação na fase de execução	301	25,1	14,6
Sessões de audiência realizadas - justificação prévia	0	0,0	0,0
Sessões de audiência realizadas - instrução e julgamento	0	0,0	0,0
Sessões de audiência realizadas - encerramento de instrução	0	0,0	0,0
Sessões de audiência realizadas - inquirição de testemunha (juízo	7	0,6	0,3
Sessões de audiência realizadas - una + instrução	416	34,7	20,2
Sessões de audiência realizadas - conciliação conhecimento + execução	538	44,8	26,1
Dias-Juiz	618	51,5	---

*Aferição de Resultado Individual Aproximado

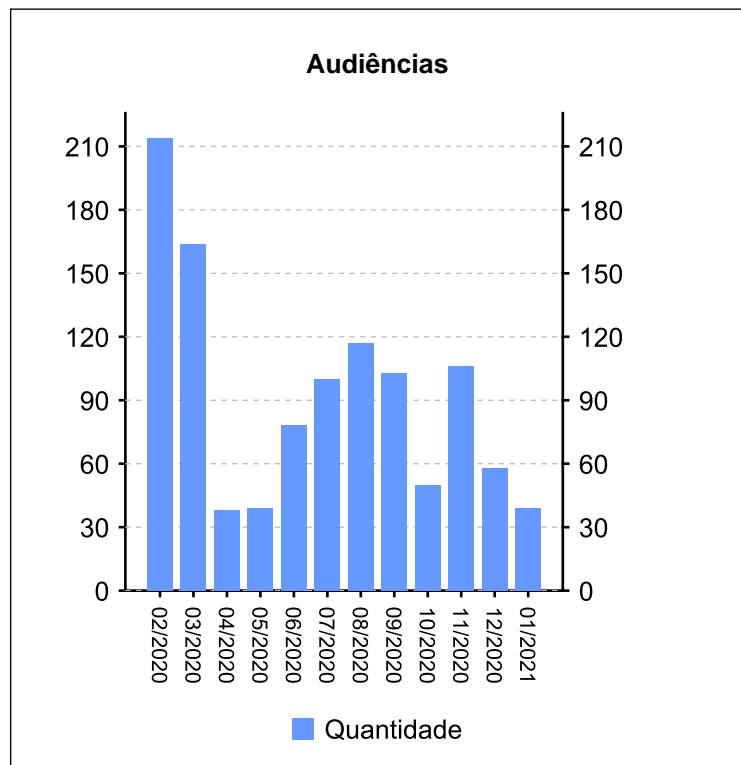
Informações do Grupo	Quantidade	Média Mensal	
		Total	RARIA*
Dias-Juiz	29.471	46,3	---

Informações do TRT15	Quantidade	Média Mensal	
		Total	RARIA*
Dias-Juiz	84.095	45,8	---

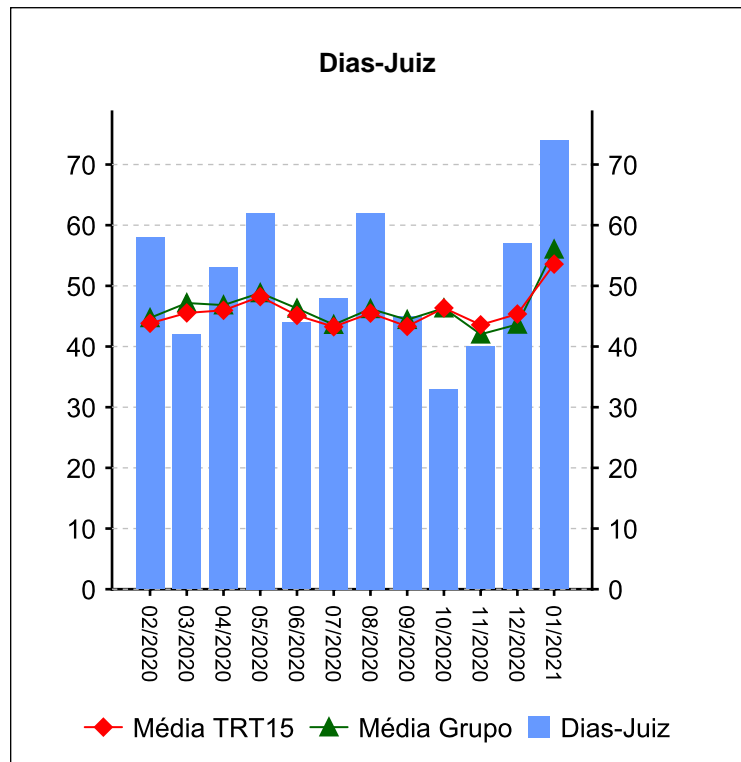
10.2 - AFERIÇÃO DE RESULTADOS - AUDIÊNCIAS [02/2020 a 01/2021]

(fonte: e-Gestão e Relatório de Aferição de Resultados)

Resumo - Audiências



Audiências	Conciliação Conhec.	Conciliação Exec.	Inicial	Instrução	UNA	Total
02/2020	13	47	4	54	91	209
03/2020	21	24	4	20	93	162
04/2020	2	36	0	0	0	38
05/2020	13	25	1	0	0	39
06/2020	29	19	29	1	0	78
07/2020	49	15	36	0	0	100
08/2020	12	74	31	0	0	117
09/2020	25	29	40	9	0	103
10/2020	18	8	0	24	0	50
11/2020	41	8	0	52	5	106
12/2020	10	12	0	31	5	58
01/2021	4	4	0	10	21	39
Total	237	301	145	201	215	1099



Dias-Juiz	
Mês/Ano	Qtd
02/2020	58
03/2020	42
04/2020	53
05/2020	62
06/2020	44
07/2020	48
08/2020	62
09/2020	45
10/2020	33
11/2020	40
12/2020	57
01/2021	74
Média Mensal	51,5

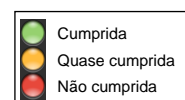
11 - METAS NACIONAIS [até 01/2021]:

(fonte: e-Gestão e Relatório de Acompanhamento de Metas)

Meta 1 [CNJ 2020] - Julgar mais processos que os distribuídos

Julgar quantidade maior de processos de conhecimento do que os distribuídos no ano

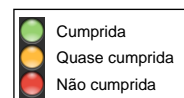
Casos Novos	Solucionados	Meta	Pendentes de Solução	Média Mensal de Casos Novos	Média Mensal de Processos Solucionados	Grau de Cumprimento
1561	1700	1561	0	130	142	100 %



Meta 2 [CNJ 2020] - Julgar processos mais antigos

Identificar e julgar, até 31/12/2020, pelo menos 92% dos processos distribuídos até 31/12/2018

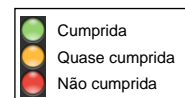
Processos distribuídos até 31/12/2018	Meta	Solucionados	Pendentes de Solução	Média Mensal de Processos Solucionados (Total)	Média Mensal de Processos Solucionados (Meta 2)	Taxa de soluções Meta 2 x Total*	Grau de Cumprimento
1557	1432	1449	0	142	40	28 %	100 %



Meta 5 [CNJ 2020] - Impulsionar processos à execução

Baixar quantidade maior de processos de execução do que o total de casos novos de execução no ano corrente

Execuções Iniciadas	Execuções Baixadas	Meta	Execuções Pendentes	Média Mensal de Execuções Iniciadas	Média Mensal de Execuções Baixadas	Grau de Cumprimento
490	284	490	206	41	24	58 %





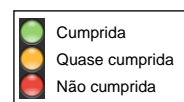
11 - METAS NACIONAIS [até 01/2021]:

(fonte: e-Gestão e Relatório de Acompanhamento de Metas)

Meta 6 [CNJ 2020] - Priorizar o julgamento das ações coletivas

Identificar e julgar, até 31/12/2020, 95% das ações coletivas distribuídas até 31/12/2017

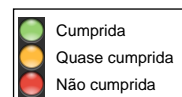
Processos distribuídos até 31/12/2017	Meta	Solucionados	Pendentes de Solução	Média Mensal de Processos Solucionados (Total)	Média Mensal de Processos Solucionados (Meta 6)	Taxa de soluções Meta 6 x Total*	Grau de Cumprimento
40	38	41	0	142	0,9	1 %	100 %



Meta 5 [JT 2020] - Tempo médio de Duração do Processo - Conhecimento

Reduzir em 4% o prazo médio em relação ao ano base 2018 [TMDP1c]

Prazo Médio em 2018	Prazo Médio em 2020	Meta	Grau de Cumprimento
486	497	467	94 %




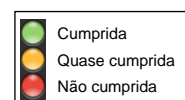
11 - METAS NACIONAIS [até 01/2021]:

(fonte: e-Gestão e Relatório de Acompanhamento de Metas)

Meta 1 [CNJ 2021] - Julgar mais processos que os distribuídos


Julgar quantidade maior de processos de conhecimento do que os distribuídos no ano

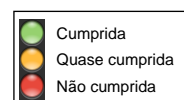
Casos Novos	Solucionados	Meta	Pendentes de Solução	Média Mensal de Casos Novos	Média Mensal de Processos Solucionados	Grau de Cumprimento
99	121	99	0	99	121	100 % 



Meta 2 [CNJ 2021] - Julgar processos mais antigos

Identificar e julgar, até 31/12/2021, pelo menos 93% dos processos distribuídos até 31/12/2019

Processos distribuídos até 31/12/2019	Meta	Solucionados	Pendentes de Solução	Média Mensal de Processos Solucionados (Total)	Média Mensal de Processos Solucionados (Meta 2)	Taxa de soluções Meta 2 x Total*	Grau de Cumprimento
1695	1576	1151	425	121	46	38 %  73 % 	





12 - ARRECADAÇÃO

(fonte: e-Gestão)

CUSTAS E EMOLUMENTOS	IMPOSTO DE RENDA	CONTRIBUIÇÃO PREVIDENCIÁRIA
R\$ 118.802,70	R\$ 151.594,94	R\$ 1.206.294,67
<i>Período: 10/2020 a 01/2021</i>		



13 - PENDENTES DE SOLUÇÃO

(fonte: e-Gestão)

ANO	PROCESSOS
2011	2
2012	1
2013	4
2014	4
2015	11
2016	28
2017	101
2018	123
2019	548
2020	1002
2021	83
<i>Período: até 01/2021</i>	